

Управляемая светодиодная люстра

# TRIPLEX

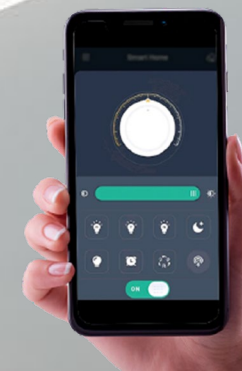
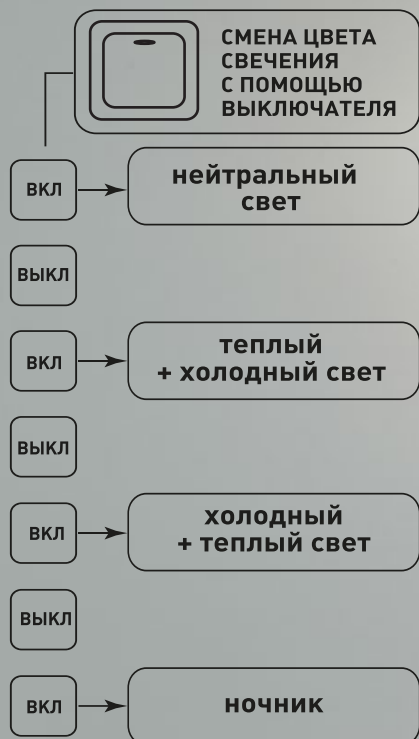
ESTARES®

TRIPLEX ROUND 108W 3R APP

Мощность источника света:

**108W**

ОСВЕЩЕНИЕ  
ПОМЕЩЕНИЯ до **25** м<sup>2</sup>



МАТЕРИАЛЫ:

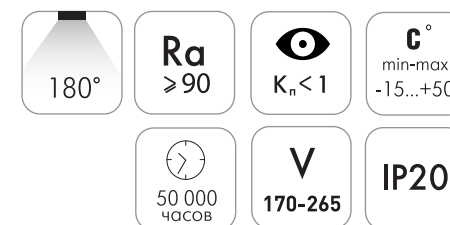
**МЕТАЛЛ / АКРИЛ**

ЦВЕТ:

**БЕЛЫЙ / ЧЕРНЫЙ**

Наименование	Мощность, Вт	Аналог, Вт	Световой поток, лм	Цветовая температура, К	Габаритные размеры, мм
TRIPLEX ROUND 108W 3R APP	15-108	ЛН100 x 10	1500-10000	3000-6500	713 x 492 x h128

ПРОИЗВОДИТЕЛЬ ИМЕЕТ ПРАВО, НЕ УВЕДОМЛЯЯ, ВНОСИТЬ ИЗМЕНЕНИЯ В КОНСТРУКЦИЮ, ФУНКЦИИ, И РАЗМЕРЫ ПРОДУКТА, ЕСЛИ ЭТО НЕ ВЛИЯЕТ НА ЕГО ОСНОВНЫЕ ХАРАКТЕРИСТИКИ! ЦЕНА МОЖЕТ МЕНЯТЬСЯ - УТОЧНЯЙТЕ У МЕНЕДЖЕРОВ.



Управляемая светодиодная люстра

**TRIPLEX**

ESTARES®



ON

OFF

TRIPLEX ROUND 108W 3R APP

Управляемая светодиодная люстра

**TRIPLEX**

ESTARES®



УПРАВЛЕНИЕ  
С ПУЛЬТА



УПРАВЛЕНИЕ  
С ТЕЛЕФОНА



УПРАВЛЕНИЕ  
С ВЫКЛЮЧАТЕЛЯ

TRIPLEX ROUND 108W 3R APP



## Схема управления с помощью пульта



Батарейки AAA x 2 шт  
(в комплект не входят)

1. Кнопка выключения
2. Кнопка включения
3. Регулировка цветовой температуры (к теплomu свету)
4. Регулировка цветовой температуры (к холодному свету)
5. Регулировка яркости (увеличение)
6. Регулировка яркости (уменьшение)
7. Кнопка подключения (при включении светильника, нажмите кнопку, светильник синхронизирован)
8. Режим «Ночник»
9. Кнопка с задержкой времени выключения (После нажатия кнопки светильник выключается через 1 минуту)
10. Смена цветовой температуры (холодный, нейтральный, теплый)
11. Быстрое переключение 50% и 100% свет

TRIPLEX ROUND 108W 3R APP



НЕЙТРАЛЬНЫЙ СВЕТ



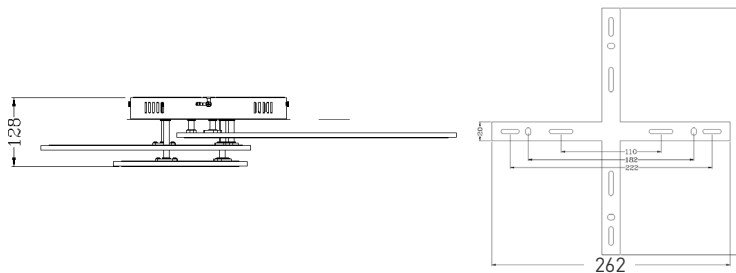
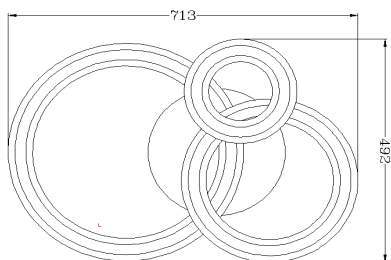
ТЕПЛЫЙ+ХОЛОДНЫЙ СВЕТ



ХОЛОДНЫЙ+ТЕПЛЫЙ СВЕТ



НОЧНИК




- РЕЖИМЫ  
С ВЫКЛЮЧАТЕЛЯ :
1. НЕЙТРАЛЬНЫЙ СВЕТ
  2. ТЕПЛЫЙ+ХОЛОДНЫЙ СВЕТ
  3. ХОЛОДНЫЙ+ТЕПЛЫЙ СВЕТ
  4. НОЧНИК

Управляемая светодиодная люстра

**TRIPLEX**

ESTARES®



TRIPLEX ROUND 108W 3R APP

Управляемая светодиодная люстра

# TRIPLEX

ESTARES®



## МОБИЛЬНОЕ ПРИЛОЖЕНИЕ ДЛЯ УПРАВЛЕНИЯ СВЕТИЛЬНИКОМ

**FanLamp Pro** - это специальное мобильное приложение для управления светильниками со встроенными вентиляторами. Через данное приложение вы сможете регулировать яркость, цветовую температуру света, а также управлять вентилятором. Приложение осуществляется управление устройством по bluetooth. Для привязки устройства необходимо включить bluetooth.

## УСТАНОВКА ПРИЛОЖЕНИЯ НА ТЕЛЕФОН

Вариант №1: Отсканируйте QR-код для скачивания приложения.

Вариант №2: В поиске **App Store** или **Google Play** наберите **FanLamp Pro**, появится на страница для скачивания приложения.

