



Управляемая светодиодная люстра

# FAN SIMPLE 65W + 18W R APP

ОСВЕЩЕНИЕ ПОМЕЩЕНИЯ до 20 м<sup>2</sup>



МАТЕРИАЛ: **МЕТАЛЛ / ПЛАСТИК** ЦВЕТ: **ЧЕРНЫЙ**

Наименование	Мощность, Вт	Мощность вентилятора, Вт	Аналог	Световой поток, лм	Размер, мм
FAN SIMPLE 65W+18W R APP	3,5 - 65	3,5 - 18	ЛН 100x6	350 - 6500	480x125

- Ra > 80
- K<sub>r</sub> < 1
- С° min-max -15...+50
- 50 000 ЧАСОВ
- V 200-240
- IP20
- 180°

ПРОИЗВОДИТЕЛЬ ИМЕЕТ ПРАВО, НЕ УВЕДОМЛЯЯ, ВНОСИТЬ ИЗМЕНЕНИЯ В КОНСТРУКЦИЮ, ФУНКЦИИ, И РАЗМЕРЫ ПРОДУКТА, ЕСЛИ ЭТО НЕ ВЛИЯЕТ НА ЕГО ОСНОВНЫЕ ХАРАКТЕРИСТИКИ! ЦЕНА МОЖЕТ МЕНЯТЬСЯ - УТОЧНЯЙТЕ У МЕНЕДЖЕРОВ.



Управляемая светодиодная люстра  
*FAN SIMPLE 65W + 18W R APP*


**ESTARES**<sup>®</sup>



ON



OFF






# Управляемая светодиодная люстра FAN SIMPLE 65W + 18W R APP

ОСВЕЩЕНИЕ  
ПОМЕЩЕНИЯ до 20 м<sup>2</sup>



## Управление с помощью пульта



1. Кнопка включения/выключения света.
2. Кнопка выключения всего сразу (свет и вентилятор)
3. Быстрая смена цвета свечения. Нажимайте несколько раз, чтобы поменять цвет свечения
4. Режим света «ночник» - 10% яркости
5. Увеличение яркости света до 100%
6. Переход к теплomu свету
7. Уменьшение яркости света до 10%
8. Переход к холодному свету
9. Кнопка синхронизации
10. Кнопка смены направления движения лопастей вентилятора
11. Таймер выключения через 2 часа.
12. 1-6 - 6 скоростей вентилятора. Включение вентилятора возможно любой из этих кнопок.
13. Режим «легкий ветерок на природе»
14. Выключение вентилятора



1 включение



Нейтральный свет

2 включение



Холодный свет

3 включение

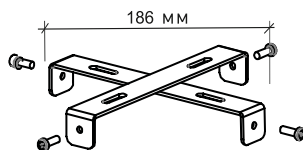
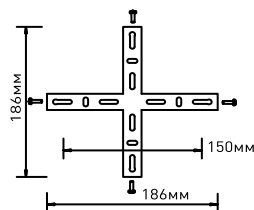
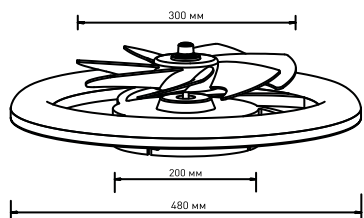


Теплый свет

4 включение



Ночник



### РЕЖИМЫ С ВЫКЛЮЧАТЕЛЯ :

1. Нейтральный свет
2. Холодный свет
3. Теплый свет
4. Ночник



Управляемая светодиодная люстра  
*FAN SIMPLE 65W + 18W R APP*

**ESTARES**<sup>®</sup>




**ВЕНТИЛЯТОР И СВЕТ МОГУТ  
РАБОТАТЬ ОТДЕЛЬНО**





Управляемая светодиодная люстра  
*FAN SIMPLE 65W + 18W R APP*


**ESTARES**<sup>®</sup>



**6 СКОРОСТЕЙ  
ВЕНТИЛЯТОРА**



**ТАЙМЕР ОТКЛЮЧЕНИЯ  
ЧЕРЕЗ 2 ЧАСА**



**ВЕНТИЛЯТОР МОЖЕТ РАБОТАТЬ БЕЗ СВЕТА**



# Управляемая светодиодная люстра *FAN SIMPLE 65W + 18W R APP*



## МОБИЛЬНОЕ ПРИЛОЖЕНИЕ ДЛЯ УПРАВЛЕНИЯ СВЕТИЛЬНИКОМ

**FanLamp Pro** - это специальное мобильное приложение для управления светильниками со встроенными вентиляторами. Через данное приложение вы сможете регулировать яркость, цветовую температуру света, а также управлять вентилятором. Приложение осуществляется управление устройством по bluetooth. Для привязки устройства необходимо включить bluetooth.

## УСТАНОВКА ПРИЛОЖЕНИЯ НА ТЕЛЕФОН

Вариант №1: Отсканируйте QR-код для скачивания приложения.

Вариант №2: В поиске **App Store** или **Google Play** наберите **FanLamp Pro**, появится на страница для скачивания приложения.

