



КАТАЛОГ 1-2 КВАРТАЛ
2019 г.

**ИНТЕРЬЕРНЫЕ
СВЕТОДИОДНЫЕ
СВЕТИЛЬНИКИ**

www.maysun.ru

Astellla – серия управляемых светильников. Современная альтернатива люстре. Светильники оснащены светодиодами Edison и функциональным блоком питания, который

- Регулирует яркость света от 10% до 100%
- Меняет цвет свечения светильника, от теплого до холодного (3000-6500K)
- Имеет функцию ночник, с минимальным энергопотреблением

Мы использовали современные материалы корпуса и универсальный дизайн. Астрелла подойдет под любой интерьер, от классики до модерна. Светильником можно управлять, не вставая с дивана или рабочего места при помощи дистанционного пульта.

Один светильник Астрелла:

- Заменит все светильники в комнате от 8 до 35 м²
- Снизит Ваши затраты на электроэнергию до 80%
- Прослужит более 20 лет
- Гарантия 2 года • Постгарантийное обслуживание

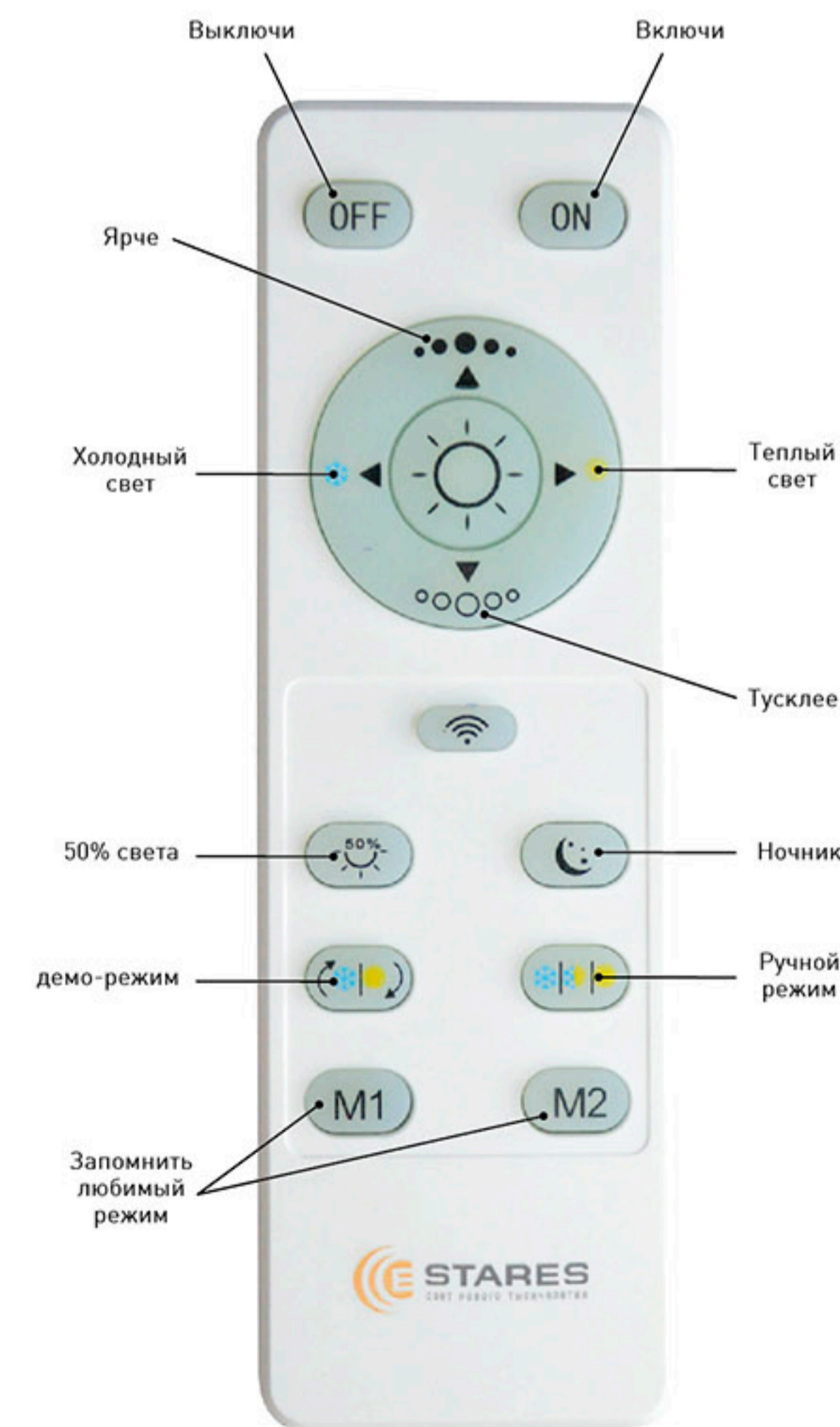
Сейчас ассортимент серии Astrella насчитывает уже более 15 моделей светильников различного дизайна и мощности.

Подробнее можно узнать на сайте:

www.astrella-light.ru

www.maysun.ru

Серия постоянно пополняется новинками.



PLUTON 60W R-600-SHINY-220-IP44	2	FLEXION DOUBLE 80W R-500-WHITE/WHITE-220-IP44.....	20	VOLNA DOUBLE 90W	
PLUTON 60W R-520-SHINY-220V-IP44	2	FLEXION DOUBLE 120W R-600-WHITE/SILVER-220-IP44	20	6R-500/1200-WHITE/OPAL-220-IP20	34
PLUTON SMART 60W S-550-SHINY-220V-IP44.....	2	FLEXION DOUBLE 180W R-800-WHITE/SILVER-220-IP44	20	VOLNA DOUBLE ON/OFF 90W	
PLUTON 40W R-400-SHINY-220-IP44	2	TRIPLEX ROUND 108W R-700/500-WHITE/WHITE-220-IP44	21	6R-500/1200-WHITE/OPAL-220-IP20	34
AKRILIKA 80W 3R-600-CLEAR-220-IP20	3	TRIPLEX SQUARE 124W S-700/600-WHITE/WHITE-220-IP44....	21	VOLNA SLIM DOUBLE 85W	
AKRILIKA SOTA 40W R-405-CLEAR/SHINY-220-IP44.....	4	BALANCE DOUBLE 95W R-500-WHITE/SILVER-220-IP44	22	3R-500/150-WHITE/OPAL-220-IP20	35
AKRILIKA SOTA 60W R-540-CLEAR/SHINY-220-IP44.....	4	BALANCE DOUBLE 95W S-500-WHITE/SILVER-220-IP44.....	22	VOLNA DOUBLE 85W	
AKRILIKA SOTA 55W S-400-CLEAR/SHINY-220-IP44	4	GEOMETRIA BULB 90W S-500-CLEAR/BULB-220-IP44	23	3R-500/180-WHITE/OPAL-220-IP20	36
AKRILIKA 36W RGB R-388-CLEAR/WHITE-220-IP20	5	GEOMETRIA BULB 65W R-500-CLEAR/BULB-220-IP44.....	23	VOLNA DOUBLE 170W	
AKRILIKA SMART SENSOR 10W V	6	CAMILLA 75W F-500-CLEAR/BULB-220-IP44.....	24	6C-520/237-WHITE/OPAL-220-IP20.....	37
SIYANIE SENSOR 10W V-232-ON/OFF-CRYSTAL-220-IP44	7	SPIRAL DOUBLE 60W OV-500-WHITE-220-IP44.....	25	LIANA MUSE 80W	
SIYANIE 60W R-515-CRYSTAL-220-IP20.....	8	SPIRAL DOUBLE 85W S-500-WHITE-220-IP44	25	R-600-WHITE/OPAL-220-IP20.....	38
QUADRON 50W S-550-WHITE-220V-IP44.....	9	GEOMETRIA SQUARE 12W S-210-WHITE-220-IP44	26	LIANA MONO 60W	
QUADRON SIYANIE 60W S-550-SHINY/CRISTAL-220V-IP44	9	GEOMETRIA ROUND 12W R-185-WHITE-220-IP44	26	R-490-NW-ALUM/OPAL-220-IP20.....	38
ATMOSFERA 60W R-467 -TWIST -220-IP20.....	10	GEOMETRIA QUARTO 18W Q-210-WHITE-220-IP44	26	LIANA MUSE 80W	
ES-9xx/MR16-98-2,5W/NW-CLEAR/CLEAR-220-IP20.....	11	ESTERA 60W RGB R-534-WHITE-220-IP20	27	R-600-CHROME/OPAL-220-IP20	38
ES-9xx/GX53-125-4W/NW-CLEAR/CLEAR-220-IP20	11	α-play 60W RGB R-530-SHINY-220V-IP20.....	28	ALS-18 (прозрачный).....	39
ES-9xx/MR16-98-3W/CW-CLEAR/CLEAR-220-IP20.....	11	ARION 36W RGB R-427-SHINY-220V	29	ALS-30 (прозрачный).....	39
ES-9xx/GX53-125-4W/CW-CLEAR/CLEAR-220-IP20.....	11	ARION 60W RGB R-550-SHINY-220V	29	ALR-16 (прозрачный)	39
QUADRON DOUBLE 72W S-450-WHITE-220-IP44.....	12	ARION 60W RGB S-565-SHINY-220V	29	ALR-16 (серый)	39
QUADRON DOUBLE 72W R-550-WHITE-220-IP44	12	ARION 100W R-850-SHINY-220-IP44.....	30	ALR-25 (прозрачный).....	39
QUADRON DOUBLE 136W L-800/600-WHITE-220-IP44	12	ARION 36W R-430-SHINY-220-IP44.....	30	ALR-25 (серый)	39
QUADRON DOUBLE 136W R-760-WHITE-220-IP44	12	ARION 10W OV-284-ON/OFF-SHINY-220-IP44.....	31	NLS-7, NLS-10, NLS-15, NLS-20, NLS-25,	
GEOMETRIA TRIO 80W T-520-WHITE-220-IP44.....	13	SATURN 25W R-405-SHINY-220V	32	NLR-8, NLR-13, NLR-16, NLR-22, SOTA-12	40
GEOMETRIA SOTA 80W ST-500-WHITE-220-IP44	14	SATURN 25W RGB R-330-SHINY/WHITE-220-IP44	32	CAB-SENSOR 4W.....	41
GEOMETRIA SOTA 120W ST-750-WHITE-220-IP44.....	14	Кант для SATURN 25W	32	CAB-SENSOR 8W.....	41
GEOMETRIA QUARTO 120W Q-940-WHITE-220-IP44	15	SATURN 60W R-555-SHINY-220V	32	CAB-SENSOR 10W	41
GEOMETRIA QUARTO 80W Q-650-WHITE-220-IP44	15	SATURN 60W RGB R-470-WHITE/SHINY-220-IP44	32	CAB-SENSOR 14W.....	41
GEOMETRIA QUADRATE 85W Q-500-WHITE-220-IP44.....	16	Кант для SATURN 60W	32	AT09360	42
LILIYA DOUBLE 85W R-633-WHITE-220-IP44	17	SATURN 100W R-800-SHINY-220-IP44	32	AT12309.....	42
GEOMETRIA LIST 100W R-500-WHITE-220-IP44	18	ALMAZ 25W R-345-SHINY-220V-IP44	33	AT12293	42
GEOMETRIA LINE 100W v S-503-WHITE-220-IP44	18	ALMAZ 60W R-500-SHINY-220V-IP44	33	СИНХРОНИЗАЦИЯ ПУЛЬТА	
CASCADA DOUBLE 95W R-600-WHITE/WHITE-220-IP44	19	ALMAZ 25W RGB R-324-SHINY/WHITE-220-IP44	33	И СВЕТИЛЬНИКА	43-45
FLEXION DOUBLE 80W R-500-WHITE/SILVER-220-IP44	20	ALMAZ 60W RGB R-498-WHITE/SHINY-220-IP44	33	УСЛОВНЫЕ ОБОЗНАЧЕНИЯ	45

PLUTON

Технология
Akrilika

Технология
Shiny

40W

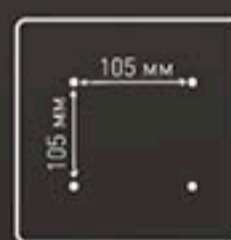
ОСВЕЩЕНИЕ
ПОМЕЩЕНИЯ до 18 м²

60W

ОСВЕЩЕНИЕ
ПОМЕЩЕНИЯ до 25 м²



Pluton smart 60W S



ОТВЕРСТИЯ ДЛЯ МОНТАЖА

PLUTON 60W R-520



PLUTON 60W R-600



PLUTON 40W R



ВЫБЕРИТЕ РАЗДЕЛ ДЛЯ ПЕРЕХОДА

Наименование	Мощность, Вт	Аналог, Вт	Выбор температуры света			Ночник, лм*	Габаритные размеры, мм	Количество в упаковке, шт.	КАРТОНКА	ПАСПОРТ	СИНХРОНИЗАЦИЯ
			Теплый белый, лм*	Универсальный белый, лм*	Холодный белый, лм*				ТОВАРА	СВЕТИЛЬНИКА	ПУЛЬТА
PLUTON SMART 60W S-550-SHINY-220V-IP44	60	ЛН 100x4	4500	4800	4900	300	a 550 x b 550 x h 100	4	»»	»»	»»
PLUTON 60W R-595-WHITE/SHINY-220-IP44	60	ЛН 100x5	4900	5100	5600	300	d 595 x h 112	6	»»	»»	»»
PLUTON 60W R-520-SHINY-220V-IP44	60	ЛН 100x4	4500	4800	4900	300	d 520 x h 100	6	»»	»»	»»
PLUTON 40W R-400-SHINY-220-IP44	40	ЛН 100x3	3200	3400	3600	300	d 390 x h 90	6	»»	»»	»»

- 180°
- Ra > 80
- K_a < 0,2
- С* min-max -15...+50
- 50 000 часов
- V 170-265
- IP44
- EDISON
- EAC
- гарантия 2 года

ПРОИЗВОДИТЕЛЬ ИМЕЕТ ПРАВО, НЕ УВЕДОМЛЯЯ, ВНОСИТЬ ИЗМЕНЕНИЯ В КОНСТРУКЦИЮ, ФУНКЦИИ, И РАЗМЕРЫ ПРОДУКТА, ЕСЛИ ЭТО НЕ ВЛИЯЕТ НА ЕГО ОСНОВНЫЕ ХАРАКТЕРИСТИКИ! ЦЕНА МОЖЕТ МЕНЯТЬСЯ - УТОЧНЯЙТЕ У МЕНЕДЖЕРОВ.

AKRILIKA

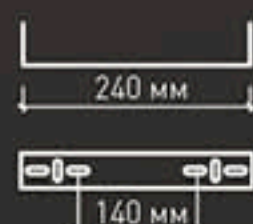
Технология
Akrilika

80W

ОСВЕЩЕНИЕ
ПОМЕЩЕНИЯ до 35 м²



ОТВЕРСТИЯ ДЛЯ МОНТАЖА



ВЫБЕРИТЕ РАЗДЕЛ ДЛЯ ПЕРЕХОДА

Наименование	Мощность, Вт	Аналог, Вт	Теплый Белый, лм*	Универсальный белый, лм*	Холодный белый, лм*	Ночник, лм*	Габаритные размеры, мм	Количество в упак, шт.	КАРТОЧКА ТОВАРА	ПАСПОРТ СВЕТИЛЬНИКА	СИНХРОНИЗАЦИЯ ПУЛЬТА
AKRILIKA 80W 3R -600-CLEAR-220-IP20	80	ЛН 80x8	8000	8500	9000	300	d 600 x h 1200	4	»	»	»



ПРОИЗВОДИТЕЛЬ ИМЕЕТ ПРАВО, НЕ УВЕДОМЛЯЯ, ВНОСИТЬ ИЗМЕНЕНИЯ В КОНСТРУКЦИЮ, ФУНКЦИИ, И РАЗМЕРЫ ПРОДУКТА, ЕСЛИ ЭТО НЕ ВЛИЯЕТ НА ЕГО ОСНОВНЫЕ ХАРАКТЕРИСТИКИ! ЦЕНА МОЖЕТ МЕНЯТЬСЯ - УТОЧНЯЙТЕ У МЕНЕДЖЕРОВ.

AKRILIKA

Технология **Akrilika** **Shiny**

40W

ОСВЕЩЕНИЕ ПОМЕЩЕНИЯ до 18 м²

55/60W

ОСВЕЩЕНИЕ ПОМЕЩЕНИЯ до 25 м²



ОТВЕРСТИЯ ДЛЯ МОНТАЖА


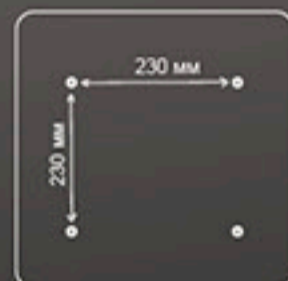
AKRILIKA SOTA 40W R



AKRILIKA SOTA 60W R



AKRILIKA SOTA 55W R



ВЫБЕРИТЕ РАЗДЕЛ ДЛЯ ПЕРЕХОДА

Наименование	Мощность, Вт	Аналог, Вт	Теплый белый, лм*		Холодный белый, лм*		Габаритные размеры, мм	Количество в упаковке, шт.	КАРТОЧКА ТОВАРА	ПАСПОРТ СВЕТИЛЬНИКА	СИНХРОНИЗАЦИЯ ПУЛЬТА
			Универсальный белый, лм*	Ночник, лм*							
AKRILIKA SOTA 40W R-405-CLEAR/SHINY-220-IP44	40	ЛН 100x3	3200	3400	3600	300	d 390 x h 90	6	»»	»»	»»
AKRILIKA SOTA 60W R-540-CLEAR/SHINY-220-IP44	60	ЛН 100x4	4800	5100	5700	300	d 540 x h 70	6	»»	»»	»»
AKRILIKA SOTA 55W S-400-CLEAR/SHINY-220-IP44	60	ЛН 60x6	4400	4675	4950	300	d 400 x h 80	6	»»	»»	»»

* Световой поток, Лм.




ПРОИЗВОДИТЕЛЬ ИМЕЕТ ПРАВО, НЕ УВЕДОМЛЯЯ, ВНОСИТЬ ИЗМЕНЕНИЯ В КОНСТРУКЦИЮ, ФУНКЦИИ, И РАЗМЕРЫ ПРОДУКТА, ЕСЛИ ЭТО НЕ ВЛИЯЕТ НА ЕГО ОСНОВНЫЕ ХАРАКТЕРИСТИКИ! ЦЕНА МОЖЕТ МЕНЯТЬСЯ - УТОЧНЯЙТЕ У МЕНЕДЖЕРОВ.

AKRILIKA RGB


Технология
Akrilika

36W

ОСВЕЩЕНИЕ
ПОМЕЩЕНИЯ до 18 м²



Отверстия для монтажа



ВЫБЕРИТЕ РАЗДЕЛ ДЛЯ ПЕРЕХОДА

Наименование	Мощность, Вт	Аналог, Вт	Теплый белый, лм*	Универсальный белый, лм*	Холодный белый, лм*	Ночник, лм*	Подсветка	Габаритные размеры, мм	Количество в упак, шт.	КАРТОЧКА ТОВАРА	ПАСПОРТ СВЕТИЛЬНИКА	СИНХРОНИЗАЦИЯ ПУЛЬТА
AKRILIKA 36W RGB R-388- CLEAR/WHITE-220-IP20	36	ЛН 40x6	3109	3129	3519	300	RGB	d 388 x h 90	6	»»	»»	»»



ПРОИЗВОДИТЕЛЬ ИМЕЕТ ПРАВО, НЕ УВЕДОМЛЯЯ, ВНОСИТЬ ИЗМЕНЕНИЯ В КОНСТРУКЦИЮ, ФУНКЦИИ, И РАЗМЕРЫ ПРОДУКТА, ЕСЛИ ЭТО НЕ ВЛИЯЕТ НА ЕГО ОСНОВНЫЕ ХАРАКТЕРИСТИКИ! ЦЕНА МОЖЕТ МЕНЯТЬСЯ - УТОЧНЯЙТЕ У МЕНЕДЖЕРОВ.

ESTARES
BEST LIGHTS TECHNOLOGY

AKRILIKA Бра


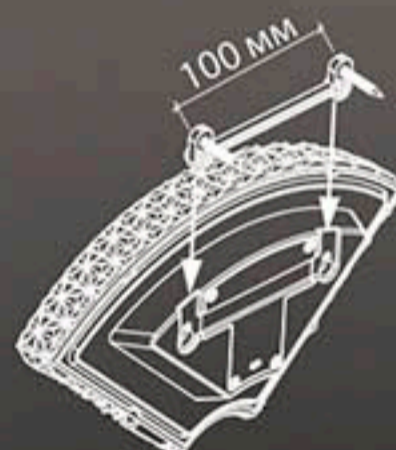
Технология
Akrilika

10W

ОСВЕЩЕНИЕ
ПОМЕЩЕНИЯ до 5 м²



СВЕТИЛЬНИК
ОСНАЩЕН
СЕНСОРНЫМ
ВЫКЛЮЧАТЕЛЕМ
В ВЕРХНЕЙ ЧАСТИ
КОРПУСА



ВЫБЕРИТЕ РАЗДЕЛ ДЛЯ ПЕРЕХОДА

Наименование	Мощность, Вт	Аналог, Вт	Теплый белый, лм*	Универсальный белый, лм*	Холодный белый, лм*	Ночник, лм*	Габаритные размеры, мм	Количество в упаковке, шт.	КАРТОЧКА ТОВАРА	ПАСПОРТ СВЕТИЛЬНИКА	СИНХРОНИЗАЦИЯ ПУЛЬТА
AKRILIKA SMART SENSOR 10W V	10	АН 100	900	950	1000	150	а 250 x b 160 x h 62,5	20	➤	➤	➤

- 180°
- Ra > 80
- K_a < 0,2
- C° min-max -20...+40
- 50 000 часов
- V 170-265
- IP44
- EAC
- EDISON
- гарантия 2 года
- СЕНСОРНЫЙ ВЫКЛЮЧАТЕЛЬ
- СМЕНА ЦВЕТА СВЕЧЕНИЯ стационарным выключателем

ПРОИЗВОДИТЕЛЬ ИМЕЕТ ПРАВО, НЕ УВЕДОМЛЯЯ, ВНОСИТЬ ИЗМЕНЕНИЯ В КОНСТРУКЦИЮ, ФУНКЦИИ, И РАЗМЕРЫ ПРОДУКТА, ЕСЛИ ЭТО НЕ ВЛИЯЕТ НА ЕГО ОСНОВНЫЕ ХАРАКТЕРИСТИКИ! ЦЕНА МОЖЕТ МЕНЯТЬСЯ - УТОЧНЯЙТЕ У МЕНЕДЖЕРОВ.

SIYANIE SENSOR Бра

Технология
Siyanie

10W


ОСВЕЩЕНИЕ
ПОМЕЩЕНИЯ до 5 м²



СВЕТИЛЬНИК
ОСНАЩЕН
СЕНСОРНЫМ
ВЫКЛЮЧАТЕЛЕМ
В ВЕРХНЕЙ ЧАСТИ
КОРПУСА

ОТВЕРСТИЯ ДЛЯ МОНТАЖА
SIYANIE SENSOR 10W V

38 мм



ВЫБЕРИТЕ РАЗДЕЛ ДЛЯ ПЕРЕХОДА

Наименование	Мощность, Вт	Аналог, Вт	Теплый белый, лм*	Универсальный белый, лм*	Холодный белый, лм*	Ночник, лм*	Габаритные размеры, мм	Количество в упак, шт.	КАРТОЧКА ТОВАРА	ПАСПОРТ СВЕТИЛЬНИКА	СИНХРОНИЗАЦИЯ ПУЛЬТА
SIYANIE SENSOR 10W V-232-ON/OFF-CRYSTAL-220-IP44	10	АН 75W	850	900	950	100	а 138,9 x b 107,2 x h 231,5	20	»	»	»

* Световой поток, Лм.



ПРОИЗВОДИТЕЛЬ ИМЕЕТ ПРАВО, НЕ УВЕДОМЛЯЯ, ВНОСИТЬ ИЗМЕНЕНИЯ В КОНСТРУКЦИЮ, ФУНКЦИИ, И РАЗМЕРЫ ПРОДУКТА, ЕСЛИ ЭТО НЕ ВЛИЯЕТ НА ЕГО ОСНОВНЫЕ ХАРАКТЕРИСТИКИ ЦЕНА МОЖЕТ МЕНЯТЬСЯ - УТОЧНЯЙТЕ У МЕНЕДЖЕРОВ.

SIYANIE


Технология
Siyanie

60W

ОСВЕЩЕНИЕ
ПОМЕЩЕНИЯ до 20 м²



ОТВЕРСТИЯ ДЛЯ МОНТАЖА



ВЫБЕРИТЕ РАЗДЕЛ ДЛЯ ПЕРЕХОДА

Наименование	Мощность, Вт	Аналог, Вт	Выбор цвета			Ночник, лм*	Габаритные размеры, мм	Количество в упак, шт.	Выбор раздела		
			Теплый белый, лм*	Универсальный белый, лм*	Холодный белый, лм*				КАРТОЧКА ТОВАРА	ПАСПОРТ СВЕТИЛЬНИКА	СИНХРОНИЗАЦИЯ ПУЛЬТА
SIYANIE 60W R -515-CRYSTAL-220-IP20	60	ЛН 100x4	4500	4800	4900	300	d 515 x h 74	5	➤	➤	➤

- 180°
- Ra > 80
- K_n < 0,2
- C* min-max -15...+50
- 50 000 часов
- V 170-265
- IP20
- EAC
- EDISON
- гарантия 2 года

ПРОИЗВОДИТЕЛЬ ИМЕЕТ ПРАВО, НЕ УВЕДОМЛЯЯ, ВНОСИТЬ ИЗМЕНЕНИЯ В КОНСТРУКЦИЮ, ФУНКЦИИ, И РАЗМЕРЫ ПРОДУКТА, ЕСЛИ ЭТО НЕ ВЛИЯЕТ НА ЕГО ОСНОВНЫЕ ХАРАКТЕРИСТИКИ! ЦЕНА МОЖЕТ МЕНЯТЬСЯ - УТОЧНЯЙТЕ У МЕНЕДЖЕРОВ.

QUADRON SIYANIE

Технология **Siyanie** **Shiny**

60W

ОСВЕЩЕНИЕ ПОМЕЩЕНИЯ до 20 м²

50W

ОСВЕЩЕНИЕ ПОМЕЩЕНИЯ до 18 м²



QUADRON SIYANIE 60W S-550-SHINY/CRISTAL-220V-IP44



QUADRON 50W S-550-WHITE-220V-IP44



ВЫБЕРИТЕ РАЗДЕЛ ДЛЯ ПЕРЕХОДА

Наименование	Мощность, Вт	Аналог, Вт	Цветовая температура				Габаритные размеры, мм	Количество в упаковке, шт.	КАРТОЧКА ТОВАРА	ПАСПОРТ СВЕТИЛЬНИКА	СИНХРОНИЗАЦИЯ ПУЛЬТА
			Теплый белый, лм*	Универсальный белый, лм*	Холодный белый, лм*	Ночник, лм*			»»	»»	»»
QUADRON 50W S-550-WHITE-220V-IP44	50	ЛН 100x4	3800	4300	4500	300	аб 465 x h 60	6	»»	»»	»»
QUADRON SIYANIE 60W S-550-SHINY/CRISTAL-220V-IP44	60	ЛН 100x4	4200	4700	4900	300	аб 465 x h 60	6	»»	»»	»»

-
-
-
-
-
-
-
-
-
-
-
-

ПРОИЗВОДИТЕЛЬ ИМЕЕТ ПРАВО, НЕ УВЕДОМЛЯЯ, ВНОСИТЬ ИЗМЕНЕНИЯ В КОНСТРУКЦИЮ, ФУНКЦИИ, И РАЗМЕРЫ ПРОДУКТА, ЕСЛИ ЭТО НЕ ВЛИЯЕТ НА ЕГО ОСНОВНЫЕ ХАРАКТЕРИСТИКИ! ЦЕНА МОЖЕТ МЕНЯТЬСЯ - УТОЧНЯЙТЕ У МЕНЕДЖЕРОВ.

ATMOSFERA



Технология
Twist

60W

ОСВЕЩЕНИЕ
ПОМЕЩЕНИЯ до 25 м²

38W

ОСВЕЩЕНИЕ
ПОМЕЩЕНИЯ до 20 м²



ВЫБЕРИТЕ РАЗДЕЛ ДЛЯ ПЕРЕХОДА

Наименование	Мощность, Вт	Аналог, Вт	Цвета				Габаритные размеры, мм	Количество в упаковке, шт.	КАРТОЧКА	ПАСПОРТ	СИНХРОНИЗАЦИЯ
			Теплый белый, лм*	Универсальный белый, лм*	Холодный белый, лм*	Ночник, лм*			ТОВАРА	СВЕТИЛЬНИКА	ПУЛЬТА
ATMOSFERA 60W R -467 -TWIST -220-IP20	60	ЛН 100x4	4800	5100	5700	300	d 467 x h 111	6	»»	»»	»»
ATMOSFERA 38W R -380 -TWIST -220-IP20	38	ЛН 75x4	3040	3230	3420	300	d 380 x h 98	10	»»	»»	»»

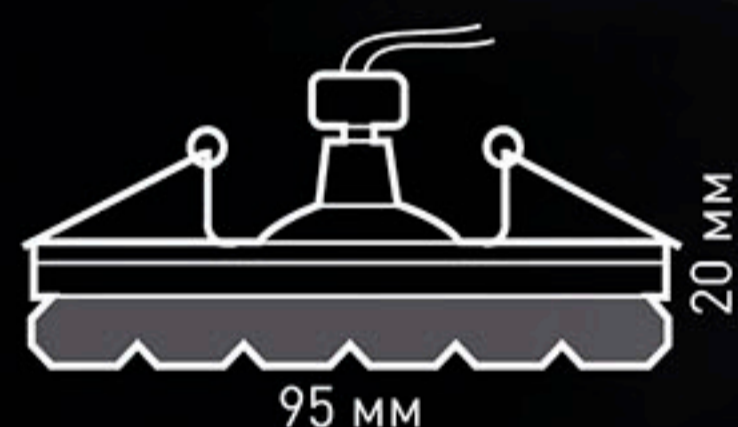
- 180°
- Ra > 80
- K_a < 0,2
- C* min-max -15...+50
- 50 000 часов
- V 170-265
- IP20
- EAC
- EDISON
- гарантия 2 года

ПРОИЗВОДИТЕЛЬ ИМЕЕТ ПРАВО. НЕ УВЕДОМЛЯЯ, ВНОСИТЬ ИЗМЕНЕНИЯ В КОНСТРУКЦИЮ, ФУНКЦИИ, И РАЗМЕРЫ ПРОДУКТА. ЕСЛИ ЭТО НЕ ВЛИЯЕТ НА ЕГО ОСНОВНЫЕ ХАРАКТЕРИСТИКИ! ЦЕНА МОЖЕТ МЕНЯТЬСЯ - УТОЧНЯЙТЕ У МЕНЕДЖЕРОВ.



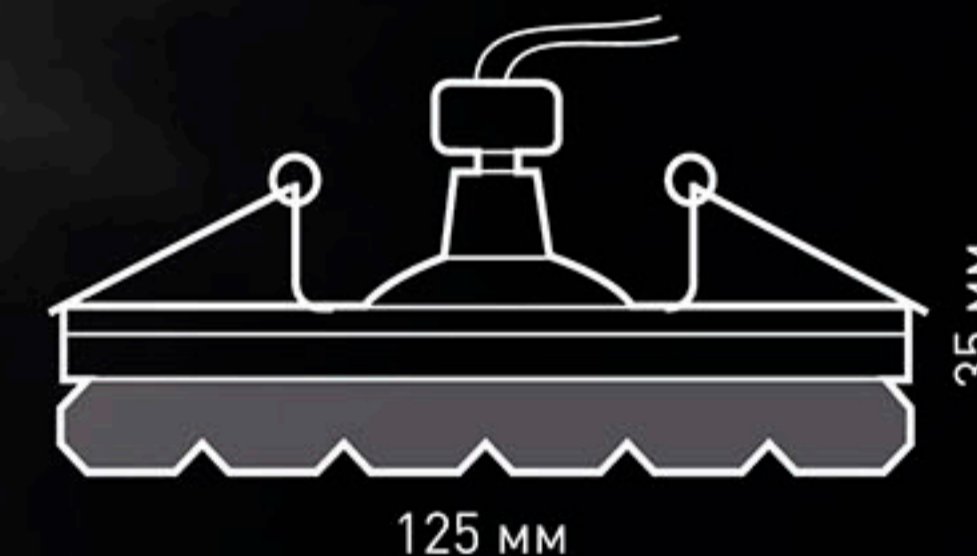
ES-9xx/MR16

⊙ Монтажное отверстие от 65 до 75 мм



ES-9xx/GX53

⊙ Монтажное отверстие от 90 до 95 мм



GX53 - 15 Вт МАКСИМАЛЬНАЯ МОЩНОСТЬ ЛАМПЫ + **LED 4Вт**
MR16 - 10 Вт МАКСИМАЛЬНАЯ МОЩНОСТЬ ЛАМПЫ + **LED 2,5Вт**
 180°
 Ra > 80
 К_а < 0,2
 C° min-max -15...+50
 30 000 часов
 V 185-265
 IP20
 EAC
 гарантия 2 года

ХАРАКТЕРИСТИКИ СВЕТИЛЬНИКА

Нейтральный белый свет (4000К)

Наименование	Тип LED / лм	Мощность LED, Вт	Максимальная мощность лампы, Вт	Патрон	Цвет рамки	Цвет корпуса	Количество в упаковке
ES-9xx/MR16-98-2,5W/NW-CLEAR/CLEAR-220-IP20	SMD/200	2,5	10,0	MR16	прозрачный	хром	1/100
ES-9xx/GX53-125-4W/NW-CLEAR/CLEAR-220-IP20	SMD/320	4	15,0	GX53	прозрачный	хром	1/100
ES-9xx/MR16-98-3W/CW-CLEAR/CLEAR-220-IP20	SMD/200	3	10,0	MR16	прозрачный	хром	1/5/50
ES-9xx/GX53-125-4W/CW-CLEAR/CLEAR-220-IP20	SMD/320	4	15,0	GX53	прозрачный	хром	1/5/50

ХАРАКТЕРИСТИКИ ДРАЙВЕРА

Тип светильника	Uвх, В	Uвых, В	Iвх, А	Iвых, мА	Pвых, Вт	Частота, Гц
ES-9xx/MR16	AC185-265	DC90	0,2	60	3	50/60
ES-9xx/GX53	AC185-265	DC150	0,2	60	5	50/60

КАРТОЧКА ТОВАРА ➤

ПАСПОРТ СВЕТИЛЬНИКА ➤

СИНХРОНИЗАЦИЯ ПУЛЬТА ➤

QUADRON DOUBLE

Технология
Double

72W

ОСВЕЩЕНИЕ
ПОМЕЩЕНИЯ до 25 м²


136W

ОСВЕЩЕНИЕ
ПОМЕЩЕНИЯ до 35 м²

Отверстия для монтажа
QUADRON DOUBLE 72W R
QUADRON DOUBLE 72W S



QUADRON DOUBLE 136W R
QUADRON DOUBLE 136W L



Наименование	Мощность, Вт	Аналог, Вт	Универсальный белый, лм*	Ночник, лм*	Габаритные размеры, мм	Количество в упак, шт.	КАРТЧКА ТОВАРА	ПАСПОРТ СВЕТИЛЬНИКА	СИНХРОНИЗАЦИЯ ПУЛЬТА
QUADRON DOUBLE 72W S -450-WHITE-220-IP44	72	ЛН 100x5	6120	300	а 450 x b 450 x h 47	4	»»	»»	»»
QUADRON DOUBLE 72W R -550-WHITE-220-IP44	72	ЛН 100x5	6120	300	д 550 x h 60	6	»»	»»	»»
QUADRON DOUBLE 136W L -800/600-WHITE-220-IP44	136	ЛН 100x10	11560	300	а 800 x b 600 x h 47	1	»»	»»	»»
QUADRON DOUBLE 136W R -760-WHITE-220-IP44	136	ЛН 100x10	11560	300	д 760 x h 60	1	»»	»»	»»



ПРОИЗВОДИТЕЛЬ ИМЕЕТ ПРАВО, НЕ УВЕДОМЛЯЯ, ВНОСИТЬ ИЗМЕНЕНИЯ В КОНСТРУКЦИЮ, ФУНКЦИИ, И РАЗМЕРЫ ПРОДУКТА, ЕСЛИ ЭТО НЕ ВЛИЯЕТ НА ЕГО ОСНОВНЫЕ ХАРАКТЕРИСТИКИ! ЦЕНА МОЖЕТ МЕНЯТЬСЯ - УТОЧНЯЙТЕ У МЕНЕДЖЕРОВ.

GEOMETRIA TRIO

Технология
Double

80W

ОСВЕЩЕНИЕ
ПОМЕЩЕНИЯ до 25 м²



КОРПУС:
МЕТАЛЛ

РАССЕИВАТЕЛЬ:
АКРИЛ



ВЫБЕРИТЕ РАЗДЕЛ ДЛЯ ПЕРЕХОДА

Наименование	Мощность, Вт	Аналог, Вт	Универсальный белый, лм*	Ночник, лм*	Габаритные размеры, мм	Количество в упаковке, шт.	КАРТОЧКА ТОВАРА	ПАСПОРТ СВЕТИЛЬНИКА	СИНХРОНИЗАЦИЯ ПУЛЬТА
GEOMETRIA TRIO 80W T-520-WHITE-220-IP44	80	ЛН 100x7	7000	300	520 x h 50	4	»	»	»



GEOMETRIA SOTA

Технология
Double

80W

ОСВЕЩЕНИЕ
ПОМЕЩЕНИЯ до 25 м²


120W

ОСВЕЩЕНИЕ
ПОМЕЩЕНИЯ до 35 м²



КОРПУС:
МЕТАЛЛ

РАССЕИВАТЕЛЬ:
АКРИЛ



ВЫБЕРИТЕ РАЗДЕЛ ДЛЯ ПЕРЕХОДА

Наименование	Мощность, Вт	Аналог, Вт	Универсальный белый, лм*	Ночник, лм*	Габаритные размеры, мм	Количество в упаковке, шт.	КАРТОЧКА ТОВАРА	ПАСПОРТ СВЕТИЛЬНИКА	СИНХРОНИЗАЦИЯ ПУЛЬТА
GEOMETRIA SOTA 80W ST-500-WHITE-220-IP44	80	ЛН 100x7	7000	300	500 x h 50	4	»»	»»	»»
GEOMETRIA SOTA 120W ST-750-WHITE-220-IP44	120	ЛН 100x11	10500	300	750 x h 70	1	»»	»»	»»



ПРОИЗВОДИТЕЛЬ ИМЕЕТ ПРАВО, НЕ УВЕДОМЛЯЯ, ВНОСИТЬ ИЗМЕНЕНИЯ В КОНСТРУКЦИЮ, ФУНКЦИИ, И РАЗМЕРЫ ПРОДУКТА, ЕСЛИ ЭТО НЕ ВЛИЯЕТ НА ЕГО ОСНОВНЫЕ ХАРАКТЕРИСТИКИ! ЦЕНА МОЖЕТ МЕНЯТЬСЯ - УТОЧНЯЙТЕ У МЕНЕДЖЕРОВ.

GEOMETRIA QUARTO

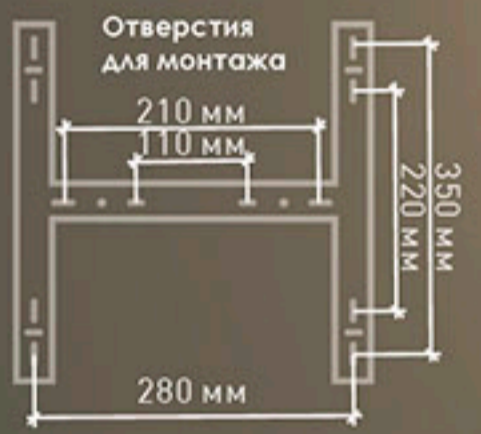
Технология
Double

80W

ОСВЕЩЕНИЕ ПОМЕЩЕНИЯ до 25 м²

120W

ОСВЕЩЕНИЕ ПОМЕЩЕНИЯ до 35 м²



КОРПУС:
МЕТАЛЛ

РАССЕИВАТЕЛЬ:
АКРИЛ



ВЫБЕРИТЕ РАЗДЕЛ ДЛЯ ПЕРЕХОДА

Наименование	Мощность, Вт	Аналог, Вт	Универсальный белый, лм*	Ночник, лм*	Габаритные размеры, мм	Количество в упаковке, шт.	КАРТОЧКА ТОВАРА	ПАСПОРТ СВЕТИЛЬНИКА	СИНХРОНИЗАЦИЯ ПУЛЬТА
GEOMETRIA QUARTO 80W Q-650-WHITE-220-IP44	80	ЛН 100x7	7000	300	650 x 500 x h 50	4	»»	»»	»»
GEOMETRIA QUARTO 120W Q-940-WHITE-220-IP44	120	ЛН 100x11	10500	300	940 x 700 x h 70	1	»»	»»	»»

- 180°
- Ra > 80
- K_a < 1
- C* min-max -10...+40
- 50 000 часов
- V 180-240
- IP44
- EDISON
- ЕАС
- гарантия 2 года

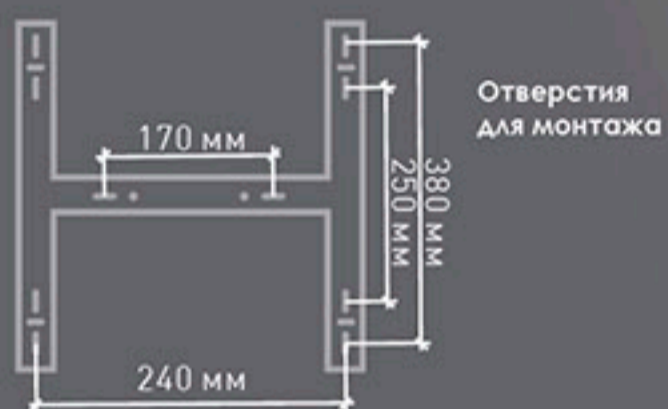
ПРОИЗВОДИТЕЛЬ ИМЕЕТ ПРАВО, НЕ УВЕДОМЛЯЯ, ВНОСИТЬ ИЗМЕНЕНИЯ В КОНСТРУКЦИЮ, ФУНКЦИИ, И РАЗМЕРЫ ПРОДУКТА, ЕСЛИ ЭТО НЕ ВЛИЯЕТ НА ЕГО ОСНОВНЫЕ ХАРАКТЕРИСТИКИ И ЦЕНА МОЖЕТ МЕНЯТЬСЯ - УТОЧНЯЙТЕ У МЕНЕДЖЕРОВ.

GEOMETRIA QUADRATE

Технология
Double

85W


ОСВЕЩЕНИЕ
ПОМЕЩЕНИЯ до 25 м²



Отверстия
для монтажа

КОРПУС:
МЕТАЛЛ

РАССЕИВАТЕЛЬ:
АКРИЛ



ВЫБЕРИТЕ РАЗДЕЛ ДЛЯ ПЕРЕХОДА

Наименование	Мощность, Вт	Аналог, Вт	Универсальный белый, лм*	Ночник, лм*	Габаритные размеры, мм	Количество в упаковке, шт.	КАРТОНКА ТОВАРА	ПАСПОРТ СВЕТИЛЬНИКА	СИНХРОНИЗАЦИЯ ПУЛЬТА
GEOMETRIA QUADRATE 85W Q-500-WHITE-220-IP44	85	ЛН 100x7	7500	300	500 x h 50	4	»	»	»

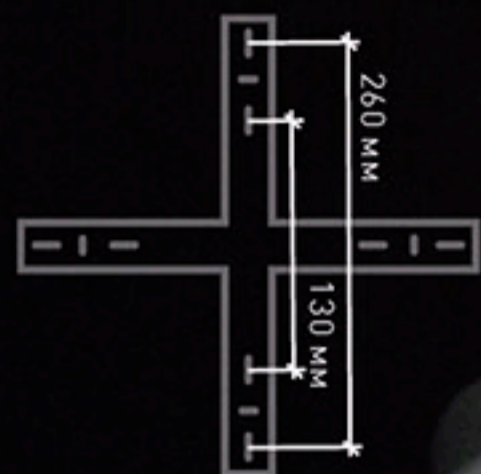


LILIYA DOUBLE

Технология
Double

85W

ОСВЕЩЕНИЕ
ПОМЕЩЕНИЯ до 25 м²



Отверстия
для монтажа

КОРПУС:
МЕТАЛЛ

РАССЕИВАТЕЛЬ:
АКРИЛ



ВЫБЕРИТЕ РАЗДЕЛ ДЛЯ ПЕРЕХОДА

Наименование	Мощность, Вт	Аналог, Вт	Универсальный белый, лм*	Ночник, лм*	Габаритные размеры, мм	Количество в упак, шт.	КАРТОЧКА ТОВАРА	ПАСПОРТ СВЕТИЛЬНИКА	СИНХРОНИЗАЦИЯ ПУЛЬТА
LILIYA DOUBLE 85W R -633-WHITE-220-IP44	85	ЛН 100x7	7500	300	633 x h 97	3	»	»	»



GEOMETRIA LIST / LINE

Технология
Double

100W

ОСВЕЩЕНИЕ
ПОМЕЩЕНИЯ до 25 м²



КОРПУС:
МЕТАЛЛ

РАСSEИВАТЕЛЬ:
АКРИЛ

GEOMETRIA LINE 100W S



GEOMETRIA LIST 100W R



ВЫБЕРИТЕ РАЗДЕЛ ДЛЯ ПЕРЕХОДА

Наименование	Мощность, Вт	Аналог, Вт	Универсальный белый, лм*	Ночник, лм*	Габаритные размеры, мм	Количество в упаковке, шт.	КАРТОЧКА ТОВАРА	ПАСПОРТ СВЕТИЛЬНИКА	СИНХРОНИЗАЦИЯ ПУЛЬТА
GEOMETRIA LIST 100W R -500-WHITE-220-IP44	100	ЛН 100x9	8700	300	500 x h 46	4	»»	»»	»»
GEOMETRIA LINE 100W S -503-WHITE-220-IP44	100	ЛН 100x9	8700	300	503 x h 46	4	»»	»»	»»



CASCADA

Технология
Double


95W

ОСВЕЩЕНИЕ
ПОМЕЩЕНИЯ до 25 м²



КОРПУС:
МЕТАЛЛ

РАССЕИВАТЕЛЬ:
АКРИЛ



ВЫБЕРИТЕ РАЗДЕЛ ДЛЯ ПЕРЕХОДА

Наименование	Мощность, Вт	Аналог, Вт	Универсальный белый, лм*	Ночник, лм*	Габаритные размеры, мм	Количество в упак, шт.	КАРТОНКА ТОВАРА	ПАСПОРТ СВЕТИЛЬНИКА	СИНХРОНИЗАЦИЯ ПУЛЬТА
CASCADA DOUBLE 95W R-600- WHITE/WHITE-220-IP44	95	ЛН 100x9	8300	300	600 x 50	4	»	»	»



FLEXION

Технология
Double



180W

ОСВЕЩЕНИЕ
ПОМЕЩЕНИЯ до 35 м²

120W

ОСВЕЩЕНИЕ
ПОМЕЩЕНИЯ до 30 м²

80W

ОСВЕЩЕНИЕ
ПОМЕЩЕНИЯ до 20 м²

КОРПУС:
МЕТАЛЛ

РАССЕИВАТЕЛЬ:
АКРИЛ


FLEXION DOUBLE 80W R
Отверстия
для монтажа



FLEXION DOUBLE 120W R
Отверстия
для монтажа



FLEXION DOUBLE 180W R
Отверстия
для монтажа



ВЫБЕРИТЕ РАЗДЕЛ ДЛЯ ПЕРЕХОДА

Наименование	Мощность, Вт	Аналог, Вт	Универсальный Белый, лм*	Ночник, лм*	Габаритные размеры, мм	Количество в упаковке, шт.	КАРТОЧКА ТОВАРА	ПАСПОРТ СВЕТИЛЬНИКА	СИНХРОНИЗАЦИЯ ПУЛЬТА
FLEXION DOUBLE 80W R-500-WHITE/SILVER-220-IP44	80	ЛН 100x7	7000	300	460 x 50	4	»»	»»	»»
FLEXION DOUBLE 80W R-500-WHITE/WHITE-220-IP44	80	ЛН 100x7	7000	300	460 x 50	4	»»	»»	»»
FLEXION DOUBLE 120W R-600-WHITE/SILVER-220-IP44	120	ЛН 100x11	10500	300	600 x 55	1	»»	»»	»»
FLEXION DOUBLE 180W R-800-WHITE/SILVER-220-IP44	180	ЛН 100x16	15660	300	800 x 55	1	»»	»»	»»

- 180°
- Ra >80
- K_s <1
- С* min-max -10...+40
- 50 000 ЧАСОВ
- V 180-240
- IP44
- EDISON
- EAC
- гарантия 2 года

ПРОИЗВОДИТЕЛЬ ИМЕЕТ ПРАВО, НЕ УВЕДОМЛЯЯ, ВНОСИТЬ ИЗМЕНЕНИЯ В КОНСТРУКЦИЮ, ФУНКЦИИ, И РАЗМЕРЫ ПРОДУКТА, ЕСЛИ ЭТО НЕ ВЛИЯЕТ НА ЕГО ОСНОВНЫЕ ХАРАКТЕРИСТИКИ И ЦЕНА МОЖЕТ МЕНЯТЬСЯ - УТОЧНЯЙТЕ У МЕНЕДЖЕРОВ.

TRIPLEX


Технология
Double

124W

ОСВЕЩЕНИЕ
ПОМЕЩЕНИЯ до 25 м²


108W

ОСВЕЩЕНИЕ
ПОМЕЩЕНИЯ до 25 м²



КОРПУС:
МЕТАЛЛ

РАССЕИВАТЕЛЬ:
АКРИЛ



ВЫБЕРИТЕ РАЗДЕЛ ДЛЯ ПЕРЕХОДА

Наименование	Мощность, Вт	Аналог, Вт	Универсальный белый, лм*	Ночник, лм*	Габаритные размеры, мм	Количество в упаковке, шт.	КАРТОЧКА ТОВАРА	ПАСПОРТ СВЕТИЛЬНИКА	СИНХРОНИЗАЦИЯ ПУЛЬТА
TRIPLEX SQUARE 124W S-700/600-WHITE/WHITE-220-IP44	124	ЛН 100x11	10788	300	600 x 600 x h 150	3	»»	»»	»»
TRIPLEX ROUND 108W R-700/500-WHITE/WHITE-220-IP44	108	ЛН 100x10	9450	300	700 x 500 x h 135	3	»»	»»	»»



BALANCE

Технология
Double

95W

ОСВЕЩЕНИЕ ПОМЕЩЕНИЯ до 25 м²

ОТВЕРСТИЯ ДЛЯ МОНТАЖА

BALANCE DOUBLE 95W R




BALANCE DOUBLE 95W S




РАССЕИВАТЕЛЬ:
АКРИЛ

КОРПУС:
МЕТАЛЛ



ЦЕНТРАЛЬНЫЙ И БОКОВОЙ СВЕТ
УПРАВЛЯЮТСЯ ОТДЕЛЬНО
С ПОМОЩЬ ПЕРЕКЛЮЧЕНИЯ
КАНАЛОВ (CH1 и CH2)



ВЫБЕРИТЕ РАЗДЕЛ ДЛЯ ПЕРЕХОДА


Наименование	Мощность, Вт	Аналог, Вт	Универсальный белый, лм*	Ночник, лм*	Габаритные размеры, мм	Количество в упаковке, шт.	КАРТОЧКА ТОВАРА	ПАСПОРТ СВЕТИЛЬНИКА	СИНХРОНИЗАЦИЯ ПУЛЬТА
BALANCE DOUBLE 95W R -500-WHITE/SILVER-220-IP44	95	ЛН 100x9	8300	300	500 x 115	3	»»	»»	»»
BALANCE DOUBLE 95W S -500-WHITE/SILVER-220-IP44	95	ЛН 100x9	8300	300	500 x 115	3	»»	»»	»»



GEOMETRIA BULB

Технология
Double

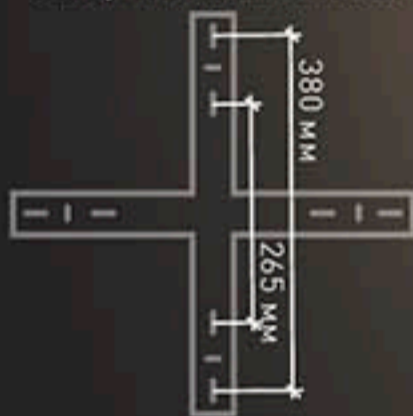
Технология
BULB



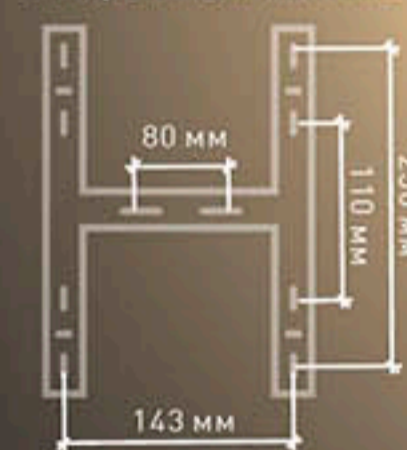
90W
ОСВЕЩЕНИЕ
ПОМЕЩЕНИЯ до 25 м²

65W
ОСВЕЩЕНИЕ
ПОМЕЩЕНИЯ до 16 м²

ГЕОМЕТРИА BULB 65W R
Отверстия для монтажа



ГЕОМЕТРИА BULB 90W S
Отверстия для монтажа



КОРПУС:
МЕТАЛЛ

РАССЕИВАТЕЛЬ:
АКРИЛ



ВЫБЕРИТЕ РАЗДЕЛ ДЛЯ ПЕРЕХОДА

Наименование	Мощность, Вт	Аналог, Вт	Универсальный белый, лм*	Ночник, лм*	Габаритные размеры, мм	Количество в упаковке, шт.	КАРТОНКА ТОВАРА	ПАСПОРТ СВЕТИЛЬНИКА	СИНХРОНИЗАЦИЯ ПУЛЬТА
ГЕОМЕТРИА BULB 90W S -500-CLEAR/BULB-220-IP44	90	ЛН 100x9	7830	300	500 x 65	4	»»	»»	»»
ГЕОМЕТРИА BULB 65W R -500-CLEAR/BULB-220-IP44	65	ЛН 40x8	5650	300	500 x 65	4	»»	»»	»»

- 180°
- Ra > 80
- K_n < 1
- С° min-max -10...+40
- 50 000 часов
- V 180-240
- IP44
- EDISON
- EAC
- гарантия 2 года

CAMILLA

Технология
Double

Технология
BULB

75W


ОСВЕЩЕНИЕ
ПОМЕЩЕНИЯ до 20 м²



Отверстия
для монтажа

КОРПУС:
МЕТАЛЛ

РАССЕИВАТЕЛЬ:
АКРИЛ



ВЫБЕРИТЕ РАЗДЕЛ ДЛЯ ПЕРЕХОДА

Наименование	Мощность, Вт	Аналог, Вт	Универсальный белый, лм*	Ночник, лм*	Габаритные размеры, мм	Количество в упаковке, шт.	КАРТОЧКА ТОВАРА	ПАСПОРТ СВЕТИЛЬНИКА	СИНХРОНИЗАЦИЯ ПУЛЬТА
CAMILLA 75W F -500-CLEAR/BULB-220-IP44	75	ЛН 100x6	6500	300	500 x 70	4	»	»	»

- 180°
- Ra > 80
- K_a < 1
- с° min-max -10...+40
- 50 000 часов
- V 180-240
- IP44
- EDISON
- EAC
- гарантия 2 года

GEOMETRIA SPIRAL

Технология
Double

60W

ОСВЕЩЕНИЕ
ПОМЕЩЕНИЯ до 16 м²

85W

ОСВЕЩЕНИЕ
ПОМЕЩЕНИЯ до 25 м²





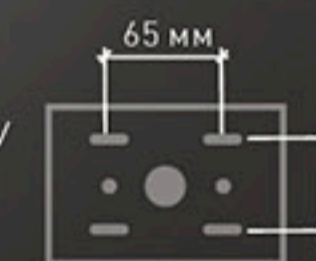


РАССЕИВАТЕЛЬ:
АКРИЛ

КОРПУС:
МЕТАЛЛ



SPIRAL DOUBLE 60W OV
SPIRAL DOUBLE 85W S
Отверстия для монтажа



ВЫБЕРИТЕ РАЗДЕЛ ДЛЯ ПЕРЕХОДА

Наименование	Мощность, Вт	Аналог, Вт	Универсальный белый, лм*	Ночник, лм*	Габаритные размеры, мм	Количество в упак, шт.	КАРТОЧКА ТОВАРА	ПАСПОРТ СВЕТИЛЬНИКА	СИНХРОНИЗАЦИЯ ПУЛЬТА
SPIRAL DOUBLE 60W OV -500-WHITE-220-IP44	60	ЛН 100x5	4900	300	400 x 500 x h 150	4	»»	»»	»»
SPIRAL DOUBLE 85W S -500-WHITE-220-IP44	85	ЛН 100x7	7500	300	500 x 500 x h 150	4	»»	»»	»»



GEOMETRIA Бра

Технология
Double

12W

ОСВЕЩЕНИЕ
ПОМЕЩЕНИЯ до 5 м²

18W

ОСВЕЩЕНИЕ
ПОМЕЩЕНИЯ до 5 м²

Отверстия для монтажа


ГЕОМЕТРИА SQUARE 12W S
ГЕОМЕТРИА ROUND 12W R

ГЕОМЕТРИА QUARTO 18W Q





КОРПУС:
МЕТАЛЛ

РАСSEИВАТЕЛЬ:
АКРИЛ



Светильник имеет двигающийся
внешний элемент корпуса



ВЫБЕРИТЕ РАЗДЕЛ ДЛЯ ПЕРЕХОДА

Наименование	Мощность, Вт	Аналог, Вт	Универсальный белый, лм*	Ночник, лм*	Габаритные размеры, мм	Количество в упаковке, шт.	КАРТОЧКА ТОВАРА	ПАСПОРТ СВЕТИЛЬНИКА	СИНХРОНИЗАЦИЯ ПУЛЬТА
ГЕОМЕТРИА SQUARE 12W S -210-WHITE-220-IP44	12	ЛН 100	900	-	a 185 x b 185 x h 55	20	»»	»»	»»
ГЕОМЕТРИА ROUND 12W R -185-WHITE-220-IP44	12	ЛН 100	900	-	d 185 x h 55	20	»»	»»	»»
ГЕОМЕТРИА QUARTO 18W Q -210-WHITE-220-IP44	18	ЛН 2x75	1500	-	a 210 x b 210 x h 40	20	»»	»»	»»



ESTERA RGB


Технология
White

60W

ОСВЕЩЕНИЕ
ПОМЕЩЕНИЯ до 25 м²

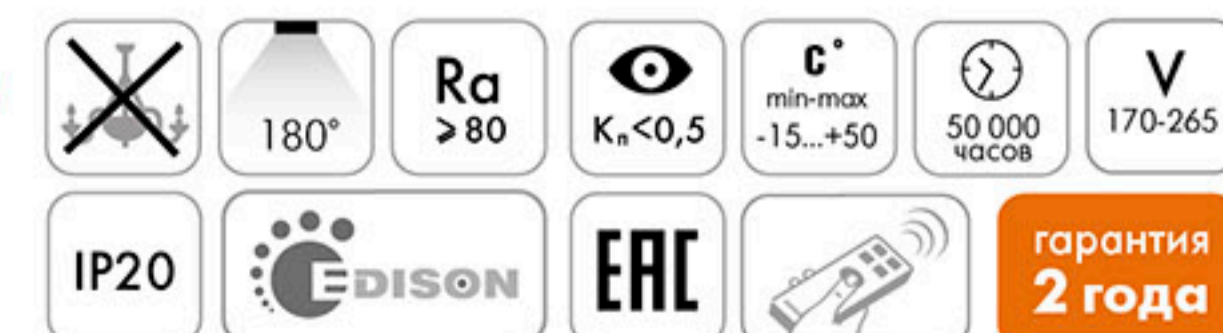


Отверстия
для монтажа



ВЫБЕРИТЕ РАЗДЕЛ ДЛЯ ПЕРЕХОДА

Наименование	Мощность, Вт	Аналог, Вт	Теплый белый, лм*	Универсальный белый, лм*	Холодный белый, лм*	Ночник, лм*	Подсветка	Габаритные размеры, мм	Количество в упак, шт.	КАРТОЧКА ТОВАРА	ПАСПОРТ СВЕТИЛЬНИКА	СИНХРОНИЗАЦИЯ ПУЛЬТА
ESTERA 60W RGB R-534-WHITE-220-IP20	60	ЛН 100x4	4800	5100	5700	300	RGB	534 x 66	6	»»	»»	»»



a-play **RGB**



Технология
Shiny

60W

ОСВЕЩЕНИЕ
ПОМЕЩЕНИЯ до 25 м²



Отверстия для монтажа



Google play



App Store



ВЫБЕРИТЕ РАЗДЕЛ ДЛЯ ПЕРЕХОДА

Наименование	Мощность, Вт	Аналог, Вт	Теплый белый, лм*	Универсальный белый, лм*	Холодный белый, лм*	Ночник, лм*	Подсветка	Габаритные размеры, мм	Количество в упак, шт.	КАРТОЧКА ТОВАРА	ПАСПОРТ СВЕТИЛЬНИКА	СИНХРОНИЗАЦИЯ ПУЛЬТА
a-play 60W RGB R -530-SHINY-220V-IP20	60	АН 100x4	4500	4800	4900	300	RGB	d 500 x h 58	4	➤	➤	➤

- 170°
- Ra >80
- K_n <0,2
- с° min-max -15...+50
- 50 000 часов
- V 170-265
- IP20
- EDISON
- EAC
- Bluetooth
- Наименование устройства MS-60
- Управляй светом и музыкой со смартфона. Скачай приложение a-play_estares
- гарантия 2 года

ПРОИЗВОДИТЕЛЬ ИМЕЕТ ПРАВО, НЕ УВЕДОМЛЯЯ, ВНОСИТЬ ИЗМЕНЕНИЯ В КОНСТРУКЦИЮ, ФУНКЦИИ, И РАЗМЕРЫ ПРОДУКТА, ЕСЛИ ЭТО НЕ ВЛИЯЕТ НА ЕГО ОСНОВНЫЕ ХАРАКТЕРИСТИКИ! ЦЕНА МОЖЕТ МЕНЯТЬСЯ - УТОЧНЯЙТЕ У МЕНЕДЖЕРОВ.

ARION RGB

Технология
Shiny

60W

ОСВЕЩЕНИЕ
ПОМЕЩЕНИЯ до 25 м²

36W

ОСВЕЩЕНИЕ
ПОМЕЩЕНИЯ до 18 м²



Отверстия
для монтажа




ARION 60W RGB R



ARION 60W RGB S



ARION 36W RGB R



ВЫБЕРИТЕ РАЗДЕЛ ДЛЯ ПЕРЕХОДА

Наименование	Мощность, Вт	Аналог, Вт	Теплый белый, лм*	Универсальный белый, лм*	Холодный белый, лм*	Ночник, лм*	Подсветка	Габаритные размеры, мм	Количество в упак, шт.	КАРТОЧКА ТОВАРА	ПАСПОРТ СВЕТИЛЬНИКА	СИНХРОНИЗАЦИЯ ПУЛЬТА
ARION 36W RGB R -427-SHINY-220V	36	ЛН 40x6	3109	3129	3519	300	RGB	d 427 x h 90	6	»»	»»	»»
ARION 60W RGB R -550-SHINY-220V	60	ЛН 100x4	4500	4800	4900	300	RGB	d 535 x h 63	6	»»	»»	»»
ARION 60W RGB S -565-SHINY-220V	60	ЛН 100x4	4500	4800	4900	300	RGB	a 542 x h 54	6	»»	»»	»»

ПРОИЗВОДИТЕЛЬ ИМЕЕТ ПРАВО, НЕ УВЕДОМЛЯЯ, ВНОСИТЬ ИЗМЕНЕНИЯ В КОНСТРУКЦИЮ, ФУНКЦИИ, И РАЗМЕРЫ ПРОДУКТА, ЕСЛИ ЭТО НЕ ВЛИЯЕТ НА ЕГО ОСНОВНЫЕ ХАРАКТЕРИСТИКИ ЦЕНА МОЖЕТ МЕНЯТЬСЯ - УТОЧНЯЙТЕ У МЕНЕДЖЕРОВ.



ARION

Технология
Shiny

100W

ОСВЕЩЕНИЕ
ПОМЕЩЕНИЯ до 30 м²



Отверстия
для монтажа



ВЫБЕРИТЕ РАЗДЕЛ ДЛЯ ПЕРЕХОДА

Наименование	Мощность, Вт	Аналог, Вт	Теплый белый, лм*	Универсальный белый, лм*	Холодный белый, лм*	Ночник, лм*	Габаритные размеры, мм	Количество в упак, шт.	КАРТОЧКА ТОВАРА	ПАСПОРТ СВЕТИЛЬНИКА	СИНХРОНИЗАЦИЯ ПУЛЬТА
ARION 100W R -850-SHINY-220-IP44	100	ЛН 100x8	8100	8300	8500	300	d 850 x h 112	1	»»	»»	»»



ARION Бра



Технология
Shiny

10W

ОСВЕЩЕНИЕ
ПОМЕЩЕНИЯ до 5 м²



Отверстия
для монтажа



ВЫБЕРИТЕ РАЗДЕЛ ДЛЯ ПЕРЕХОДА

Наименование	Мощность, Вт	Аналог, Вт	Теплый Белый, лм*	Универсальный Белый, лм*	Холодный Белый, лм*	Ночник, лм*	Габаритные размеры, мм	Количество в упак, шт.	КАРТОЧКА ТОВАРА	ПАСПОРТ СВЕТИЛЬНИКА	СИНХРОНИЗАЦИЯ ПУЛЬТА
ARION 10W OV -284-ON/OFF-SHINY-220-IP44	10	ЛН 100x1	900	950	1000	150	а 284 x 195 x h 64	20	»»	»»	»»

-
-
-
-
-
-
-
-
-
-
-
-

SATURN

Технология
Shiny

25W

ОСВЕЩЕНИЕ ПОМЕЩЕНИЯ до 15 м²

60W

ОСВЕЩЕНИЕ ПОМЕЩЕНИЯ до 25 м²

100W

ОСВЕЩЕНИЕ ПОМЕЩЕНИЯ до 30 м²



RGB

SATURN 25W RGB R-330-SHINY/WHITE-220-IP44
SATURN 60W RGB R-470-WHITE/SHINY-220-IP44



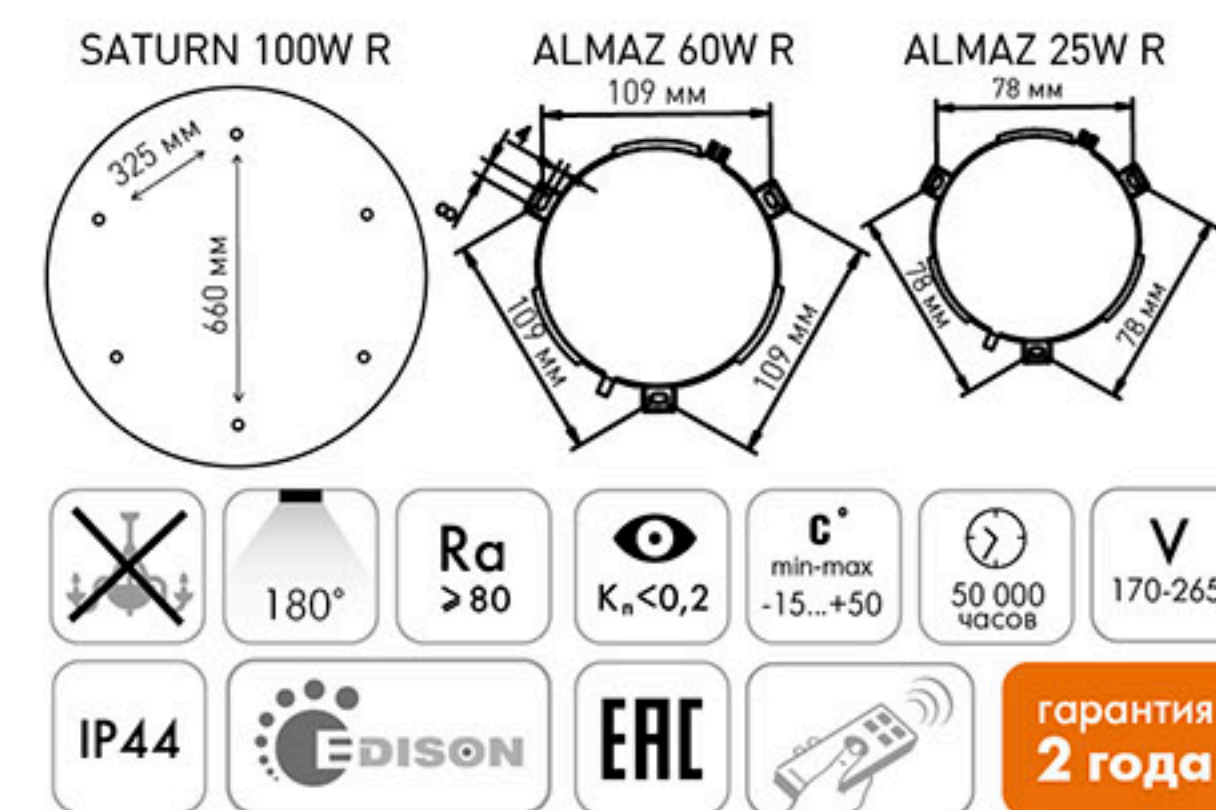
ВЫБЕРИТЕ РАЗДЕЛ ДЛЯ ПЕРЕХОДА

Наименование	Мощность, Вт	Аналог, Вт	ВЫБЕРИТЕ РАЗДЕЛ ДЛЯ ПЕРЕХОДА				Подсветка	Габаритные размеры, мм	Количество в упаковке, шт.	КАРТОЧКА ТОВАРА	ПАСПОРТ СВЕТИЛЬНИКА	СИНХРОНИЗАЦИЯ ПУЛЬТА
			Теплый белый, лм*	Универсальный белый, лм*	Холодный белый, лм*	Ночник, лм*						
SATURN 25W R -405-SHINY-220V **	25	ЛН 75x3	1950	2100	2200	300	-	d 330 x h 82	6	»»	»»	»»
SATURN 25W RGB R-330-SHINY/WHITE-220-IP44 **	25	ЛН 75x3	1950	2100	2200	300	RGB	d 330 x h 82	6	»»	»»	»»
Кант для SATURN 25W	-	-	-	-	-	-	-	-	6/60			
SATURN 60W R -555-SHINY-220V **	60	ЛН 100x4	4900	5100	5600	300	-	d 470 x h 106	6	»»	»»	»»
SATURN 60W RGB R-470-WHITE/SHINY-220-IP44 **	60	ЛН 100x4	4900	5100	5600	300	RGB	d 470 x h 106	6	»»	»»	»»
Кант для SATURN 60W	-	-	-	-	-	-	-	-	6/60			
SATURN 100W R -800-SHINY-220-IP44 ***	100	ЛН 100x10	8100	8300	8500	300	-	d 800 x h 100	1	»»	»»	»»

* Световой поток, Лм. ** Кант поставляется отдельно. *** Светильник без канта.

ПРОИЗВОДИТЕЛЬ ИМЕЕТ ПРАВО, НЕ УВЕДОМЛЯЯ, ВНОСИТЬ ИЗМЕНЕНИЯ В КОНСТРУКЦИЮ, ФУНКЦИИ, И РАЗМЕРЫ ПРОДУКТА, ЕСЛИ ЭТО НЕ ВЛИЯЕТ НА ЕГО ОСНОВНЫЕ ХАРАКТЕРИСТИКИ И ЦЕНА МОЖЕТ МЕНЯТЬСЯ - УТОЧНЯЙТЕ У МЕНЕДЖЕРОВ.

Отверстия для монтажа



ALMAZ

Технология
Shiny

25W

ОСВЕЩЕНИЕ ПОМЕЩЕНИЯ до 15 м²

60W


ОСВЕЩЕНИЕ ПОМЕЩЕНИЯ до 25 м²

Отверстия для монтажа



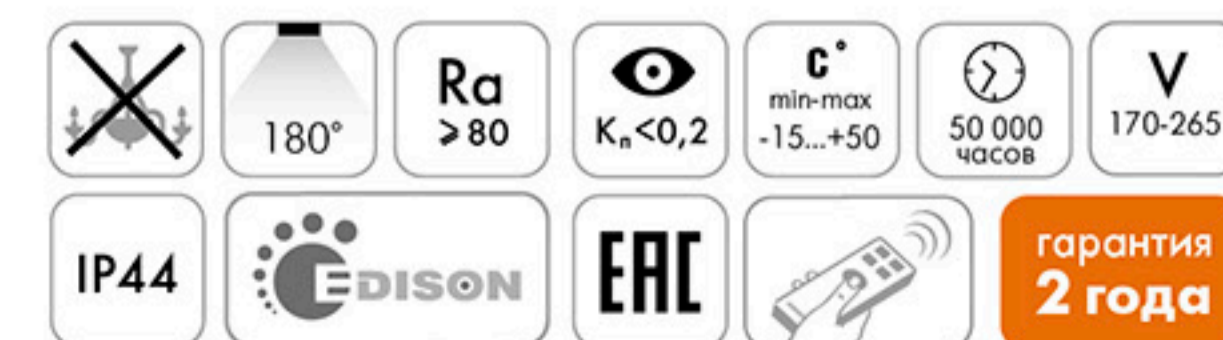
RGB

ALMAZ 25W RGB R-324-SHINY/WHITE-220-IP44
ALMAZ 60W RGB R-498-WHITE/SHINY-220-IP44



ВЫБЕРИТЕ РАЗДЕЛ ДЛЯ ПЕРЕХОДА

Наименование	Мощность, Вт	Аналог, Вт	Температура света				Подсветка	Габаритные размеры, мм	Количество в упак, шт.	КАРТОЧКА	ПАСПОРТ	СИНХРОНИЗАЦИЯ
			Теплый белый, лм*	Универсальный белый, лм*	Холодный белый, лм*	Ночник, лм*				ТОВАРА	СВЕТИЛЬНИКА	ПУЛЬТА
ALMAZ 25W R -345-SHINY-220V-IP44	25	ЛН 75x3	1950	2100	2200	300	-	d 324 x h 73	6	»»	»»	»»
ALMAZ 60W R -500-SHINY-220V-IP44	60	ЛН 100x4	4900	5100	5600	300	-	d 493x h 98	6	»»	»»	»»
ALMAZ 25W RGB R-324-SHINY/WHITE-220-IP44	25	ЛН 75x3	1950	2100	2200	300	RGB	d 324 x h 73	6	»»	»»	»»
ALMAZ 60W RGB R-498-WHITE/SHINY-220-IP44	60	ЛН 100x4	4900	5100	5600	300	RGB	d 493x h 98	6	»»	»»	»»



ПРОИЗВОДИТЕЛЬ ИМЕЕТ ПРАВО, НЕ УВЕДОМЛЯЯ, ВНОСИТЬ ИЗМЕНЕНИЯ В КОНСТРУКЦИЮ, ФУНКЦИИ, И РАЗМЕРЫ ПРОДУКТА, ЕСЛИ ЭТО НЕ ВЛИЯЕТ НА ЕГО ОСНОВНЫЕ ХАРАКТЕРИСТИКИ! ЦЕНА МОЖЕТ МЕНЯТЬСЯ - УТОЧНЯЙТЕ У МЕНЕДЖЕРОВ.

VOLNA DOUBLE

Технология
Double

90W

ОСВЕЩЕНИЕ
ПОМЕЩЕНИЯ до 25 м²



Монтажные
размеры скобы



Светильник VOLNA DOUBLE ON/OFF 90W 6R
управляется только с помощью выключателя



ВЫБЕРИТЕ РАЗДЕЛ ДЛЯ ПЕРЕХОДА

Наименование	Мощность, Вт	Аналог, Вт	Теплый белый, лм*	Универсальный белый, лм*	Холодный белый, лм*	Ночник, лм*	Габаритные размеры, мм	Количество в упаковке, шт.	КАРТОНКА ТОВАРА	ПАСПОРТ СВЕТИЛЬНИКА	СИНХРОНИЗАЦИЯ ПУЛЬТА
VOLNA DOUBLE 90W 6R- 500/1200-WHITE/OPAL-220-IP20	90	ЛН 100x9	-	7830	-	300	500 x h 1200 max	3	»»	»»	»»
VOLNA DOUBLE ON/OFF 90W 6R- 500/1200-WHITE/OPAL-220-IP20	45/45/90	ЛН 100x9	3815	4015	7830	300	500 x h 1200 max	3	»»	»»	»»



VOLNA DOUBLE





Технология
Double

85W

ОСВЕЩЕНИЕ
ПОМЕЩЕНИЯ до 25 м²



Монтажные
размеры скобы



ВЫБЕРИТЕ РАЗДЕЛ ДЛЯ ПЕРЕХОДА

Наименование	Мощность, Вт	Аналог, Вт	Универсальный белый, лм*	Ночник, лм*	Габаритные размеры, мм	Количество в упак, шт.	КАРТОЧКА ТОВАРА	ПАСПОРТ СВЕТИЛЬНИКА	СИНХРОНИЗАЦИЯ ПУЛЬТА
VOLNA SLIM DOUBLE 85W 3R-500/150-WHITE/OPAL-220-IP20	85	ЛН 100x7	7500	300	500 x h 150 max	5	»	»	»



VOLNA DOUBLE


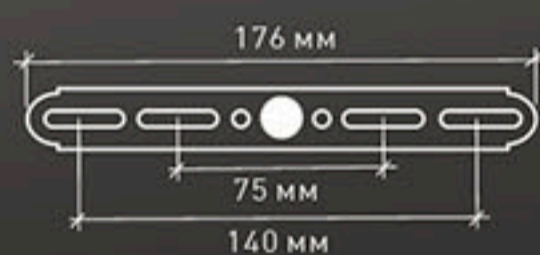
Технология
Double

85W

ОСВЕЩЕНИЕ
ПОМЕЩЕНИЯ до 25 м²



Монтажные
размеры скобы



ВЫБЕРИТЕ РАЗДЕЛ ДЛЯ ПЕРЕХОДА

Наименование	Мощность, Вт	Аналог, Вт	Универсальный белый, лм*	Ночник, лм*	Габаритные размеры, мм	Количество в упак, шт.	КАРТОЧКА ТОВАРА	ПАСПОРТ СВЕТИЛЬНИКА	СИНХРОНИЗАЦИЯ ПУЛЬТА
VOLNA DOUBLE 85W 3R-500/180- WHITE/OPAL-220-IP20	85	ЛН 100x7	7500	300	500 x h 180	4	»	»	»



VOLNA DOUBLE

Технология
Double

170W




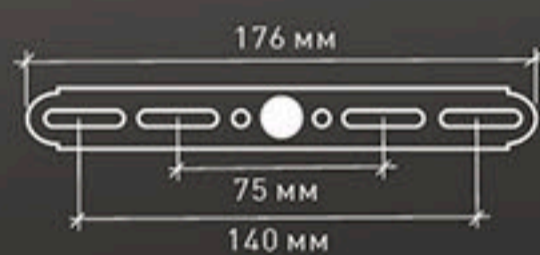
ОСВЕЩЕНИЕ ПОМЕЩЕНИЯ

Универсальный белый до 30 м²

Режим DOUBLE до 20 м²



Монтажные
размеры скобы



ВЫБЕРИТЕ РАЗДЕЛ ДЛЯ ПЕРЕХОДА

Наименование	Мощность, Вт	Аналог, Вт	Универсальный белый, лм	Режим DOUBLE, лм	Световой поток, лм Ночник	Габаритные размеры, мм	Количество в упаковке, шт.	КАРТОЧКА ТОВАРА	ПАСПОРТ СВЕТИЛЬНИКА	СИНХРОНИЗАЦИЯ ПУЛЬТА
VOLNA DOUBLE 170W 6C-520/237-WHITE/OPAL-220-IP20	170 / 85	ЛН 100x10	16000	8000	300	520 x h 237	1	»	»	»




LIANA

Технология
Double




80W
ОСВЕЩЕНИЕ
ПОМЕЩЕНИЯ до 25 м²


60W
ОСВЕЩЕНИЕ
ПОМЕЩЕНИЯ до 20 м²





Белый корпус



Хром корпус



Хром корпус



ВЫБЕРИТЕ РАЗДЕЛ ДЛЯ ПЕРЕХОДА

Наименование	Мощность, Вт	Аналог, Вт	Максимальный световой поток, лм			Габаритные размеры, мм	Количество в упаковке, шт.	КАРТОЧКА ТОВАРА	ПАСПОРТ СВЕТИЛЬНИКА	СИНХРОНИЗАЦИЯ ПУЛЬТА	
			Универсальный белый	Теплый белый, лм	Универсальный белый, лм						Холодный белый, лм
LIANA MUSE 80W R-600-WHITE/OPAL-220-IP20	80	АН 100x7	7000			625 x h 230	1	»	»	»	
LIANA MONO 60W R-490-NW-ALUM/OPAL-220-IP20	60	АН 100x7	5100			490 x h 150	1	»	»	»	
Наименование	Мощность, Вт	Аналог, Вт	Теплый белый, лм	Универсальный белый, лм	Холодный белый, лм	Ночник, лм	Габаритные размеры, мм	Количество в упаковке, шт.	КАРТОЧКА ТОВАРА	ПАСПОРТ СВЕТИЛЬНИКА	СИНХРОНИЗАЦИЯ ПУЛЬТА
LIANA MUSE 80W R-600-CHROME/OPAL-220-IP20	80	АН 100x7	6800	7000	7200	300	625 x h 230	1	»	»	»



ПРОИЗВОДИТЕЛЬ ИМЕЕТ ПРАВО, НЕ УВЕДОМЛЯЯ, ВНОСИТЬ ИЗМЕНЕНИЯ В КОНСТРУКЦИЮ, ФУНКЦИИ, И РАЗМЕРЫ ПРОДУКТА, ЕСЛИ ЭТО НЕ ВЛИЯЕТ НА ЕГО ОСНОВНЫЕ ХАРАКТЕРИСТИКИ И ЦЕНА МОЖЕТ МЕНЯТЬСЯ - УТОЧНЯЙТЕ У МЕНЕДЖЕРОВ.

ALR / ALS

Технология **White** Технология **Shiny**

16W / 18W

ОСВЕЩЕНИЕ ПОМЕЩЕНИЯ до 10 м²

25W / 30W

ОСВЕЩЕНИЕ ПОМЕЩЕНИЯ до 15 м²



прозрачный кант



серый кант



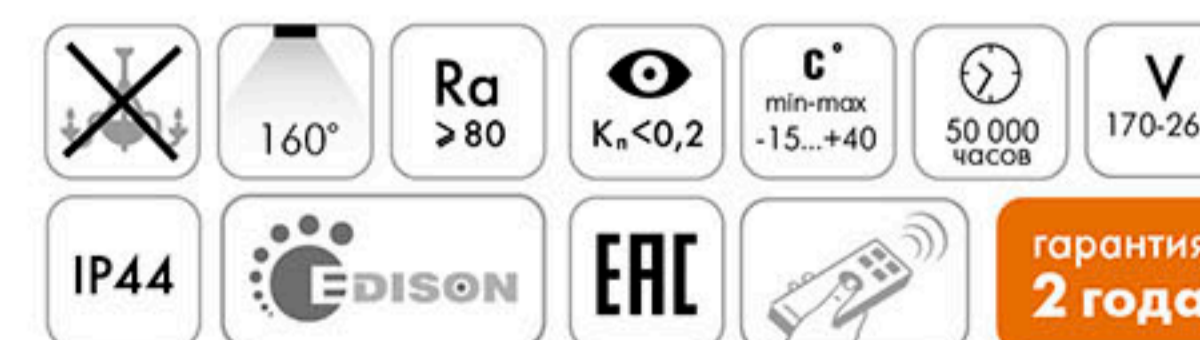
прозрачный кант



ВЫБЕРИТЕ РАЗДЕЛ ДЛЯ ПЕРЕХОДА

Наименование	Мощность, Вт	Аналог, Вт	Холодный белый, лм*	Вес, кг	Габаритные размеры, мм	Количество в упак, шт.	КАРТОЧКА ТОВАРА	ПАСПОРТ СВЕТИЛЬНИКА
ALR-16 (прозрачный)	16	ЛН 60x3	1400	0,72	д 330 x h 70	10	»»	»»
ALR-16 (серый)	16	ЛН 60x3	1400	0,72	д 330 x h 70	10	»»	»»
ALR-25 (прозрачный)	25	ЛН 100x2	2100	1,22	д 430 x h 90	10	»»	»»
ALR-25 (серый)	25	ЛН 100x2	2100	1,22	д 430 x h 90	10	»»	»»
ALS-18 (прозрачный)	18	ЛН 75x2	1440	0,70	а 345 x h 80	6	»»	»»
ALS-30 (прозрачный)	30	ЛН 75x3	2400	1,12	а 445 x h 80	6	»»	»»

* Световой поток, Лм.



ESTARES
LIGHT SOURCE TECHNOLOGY

PUZZLE

Технология
White



NLR

8W / 13W / 16W / 22W

ОСВЕЩЕНИЕ ПОМЕЩЕНИЯ до 16 м²

NLR

7W / 10W / 15W / 20W / 25W

ОСВЕЩЕНИЕ ПОМЕЩЕНИЯ до 16 м²

SOTA

12W

ОСВЕЩЕНИЕ ПОМЕЩЕНИЯ до 10 м²

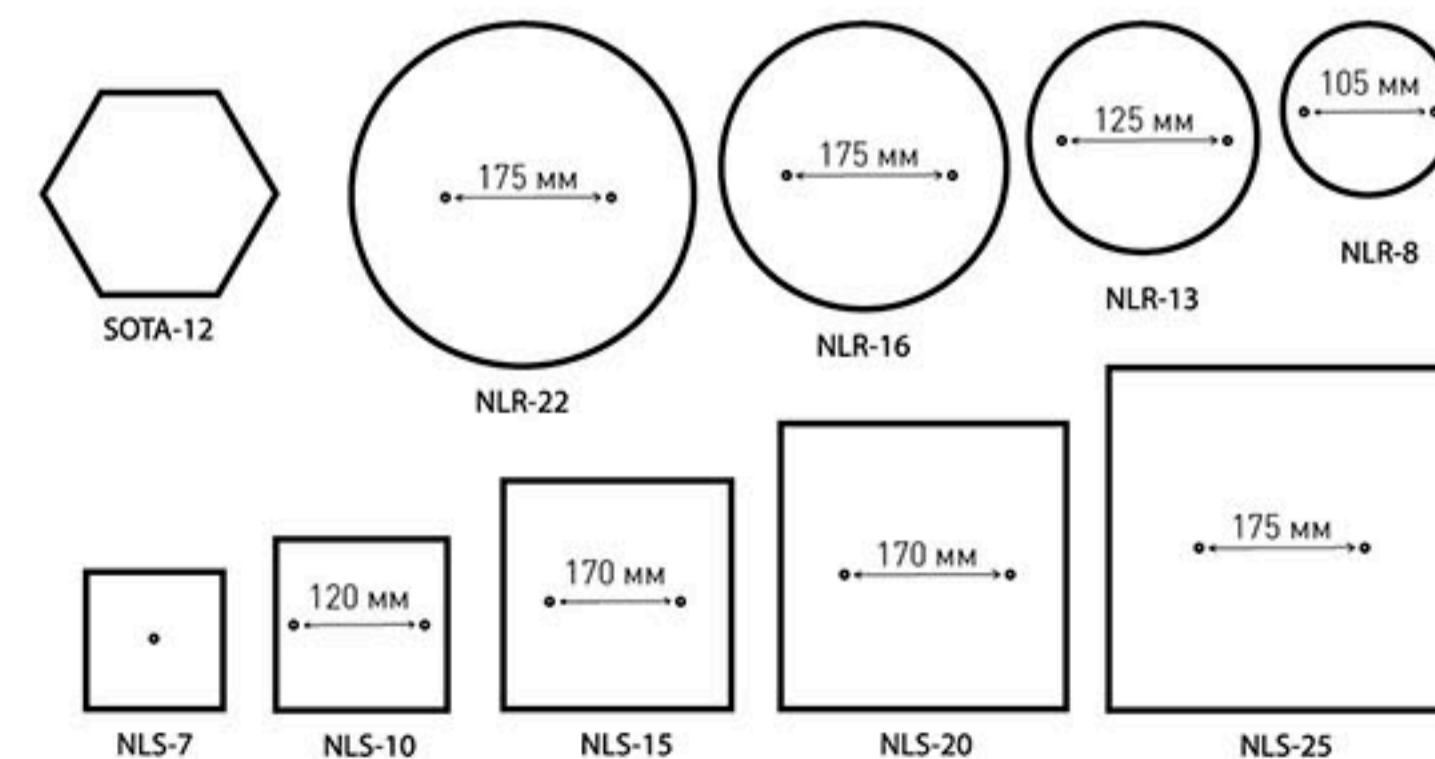
ВЫБЕРИТЕ РАЗДЕЛ ДЛЯ ПЕРЕХОДА

Наименование	Мощность, Вт	Аналог, Вт	Холодный белый, лм*	Теплый белый, лм*	Вес, кг	Габаритные размеры, мм	Количество в упак, шт.	КАРТОЧКА ТОВАРА	ПАСПОРТ СВЕТИЛЬНИКА
NLS-7	7	ЛН 60x1	600	530	0,17	а 120 x h 47	20	»»	»»
NLS-10	10	ЛН 80x1	900	820	0,23	а 150 x h 45	20	»»	»»
NLS-15	15	ЛН 60x2	1350	1250	0,41	а 200 x h 45	20	»»	»»
NLS-20	20	ЛН 80x2	1800	1700	0,49	а 250 x h 46	20	»»	»»
NLS-25	25	ЛН 100x2	2350	2250	0,71	а 300 x h 48	20	»»	»»
NLR-8	8	ЛН 60x1	680	600	0,18	а 150 x h 47	20	»»	»»
NLR-13	13	ЛН 90x1	1105	1050	0,28	а 200 x h 47	20	»»	»»
NLR-16	16	ЛН 60x2	1360	1290	0,41	а 250 x h 47	20	»»	»»
NLR-22	22	ЛН 80x2	1870	1810	0,52	а 300 x h 42	20	»»	»»
SOTA-12	12	ЛН 100x1	1080	980	0,26	а 177 x b 204 x h 46	20	»»	»»

* Световой поток, Лм.



Отверстия для монтажа



ESTARES
LIGHT DESIGN TECHNOLOGIES

CAB-SENSOR

Технология
White

14W

а1173 x b23 x h30

10W

а843 x b23 x h30

8W

а543 x b23 x h30

4W

а313 x b23 x h30



ВЫБЕРИТЕ РАЗДЕЛ ДЛЯ ПЕРЕХОДА

Наименование	Мощность, Вт	Аналог, Вт	Холодный белый, лм*	Вес, кг	Габаритные размеры, мм	Количество в упаковке, шт.	КАРТОЧКА ТОВАРА	ПАСПОРТ СВЕТИЛЬНИКА
CAB-SENSOR 4W	4	ЛЛ T5 8	350	0,140	а313 x b23 x h30	30	»»	»»
CAB-SENSOR 8W	8	ЛЛ T5 13	750	0,167	а543 x b23 x h30	30	»»	»»
CAB-SENSOR 10W	10	ЛЛ T5 21	950	0,218	а843 x b23 x h30	30	»»	»»
CAB-SENSOR 14W	14	ЛЛ T5 28	1350	0,265	а1173 x b23 x h30	30	»»	»»

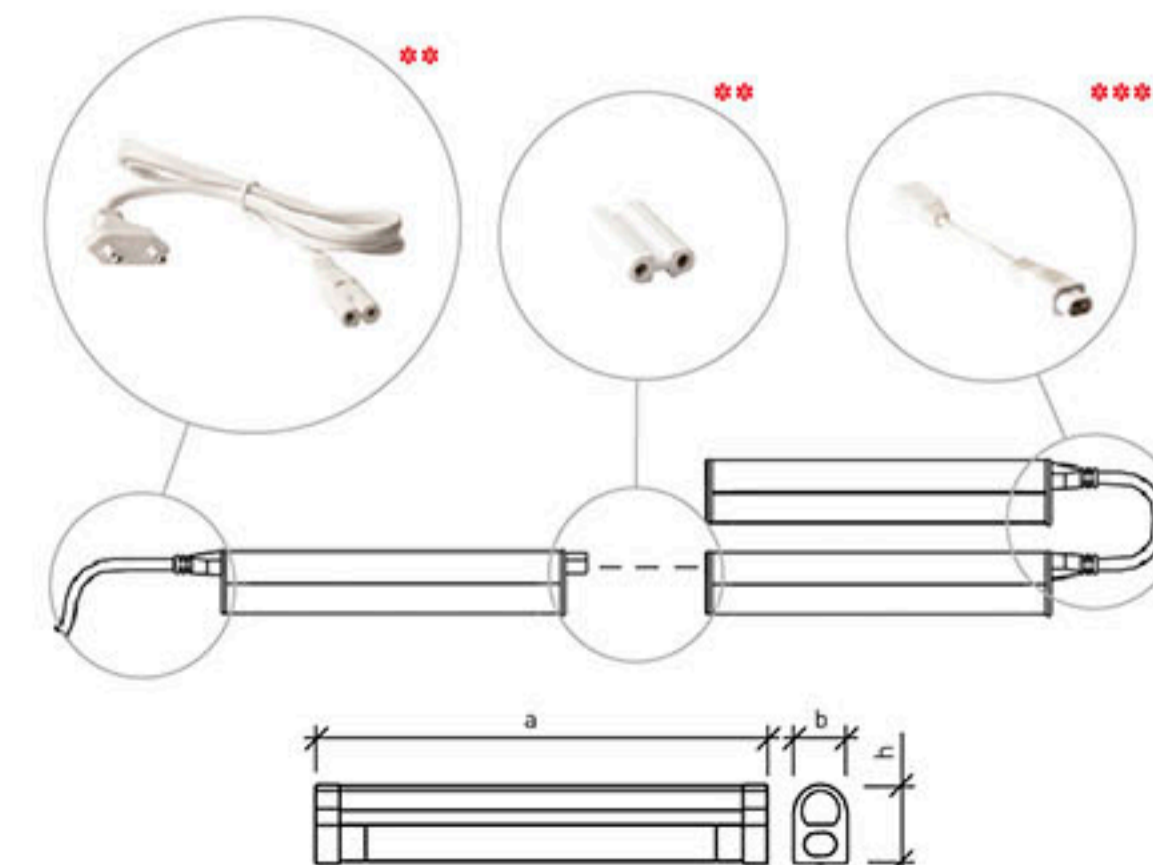
* Световой поток, Лм.

** Сетевой кабель и жесткий соединитель в комплекте

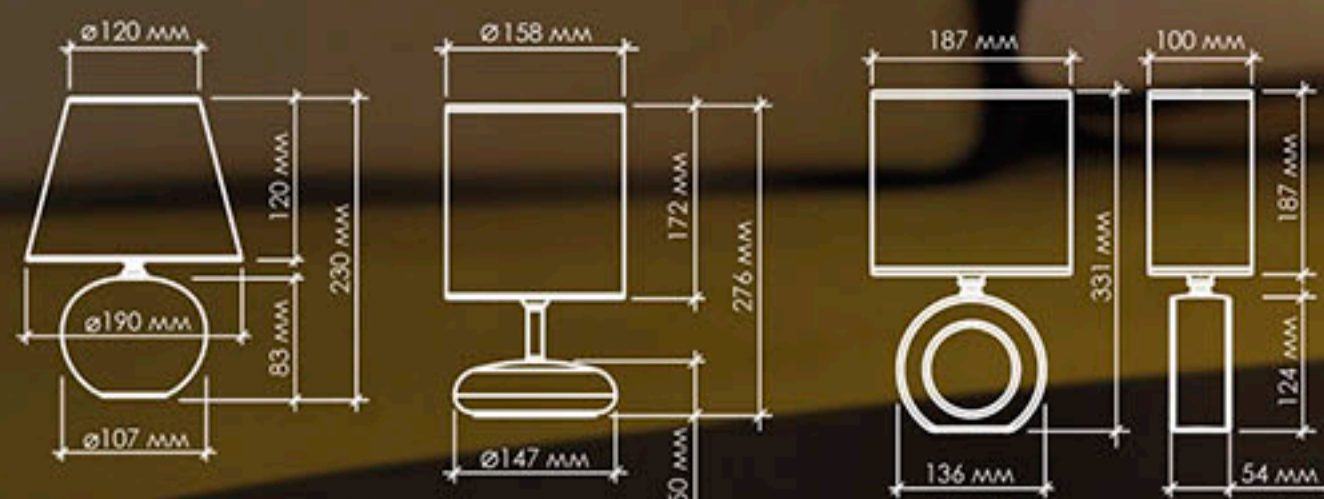
*** Гибкий соединитель приобретается отдельно



гарантия
2 года



AT09360
AT12309
AT12293



гарантия
1 год

ВЫБЕРИТЕ РАЗДЕЛ ДЛЯ ПЕРЕХОДА

КАРТОЧКА
ТОВАРА

ПАСПОРТ
СВЕТИЛЬНИКА

Наименование	Максимальная мощность, Вт	Габаритные размеры, мм	Количество в упаковке, шт.	Вес, кг	КАРТОЧКА ТОВАРА	ПАСПОРТ СВЕТИЛЬНИКА
AT09360	25	см. чертеж	12	0,71	»»	»»
AT12309	25	см. чертеж	12	0,69	»»	»»
AT12293	25	см. чертеж	12	0,91	»»	»»



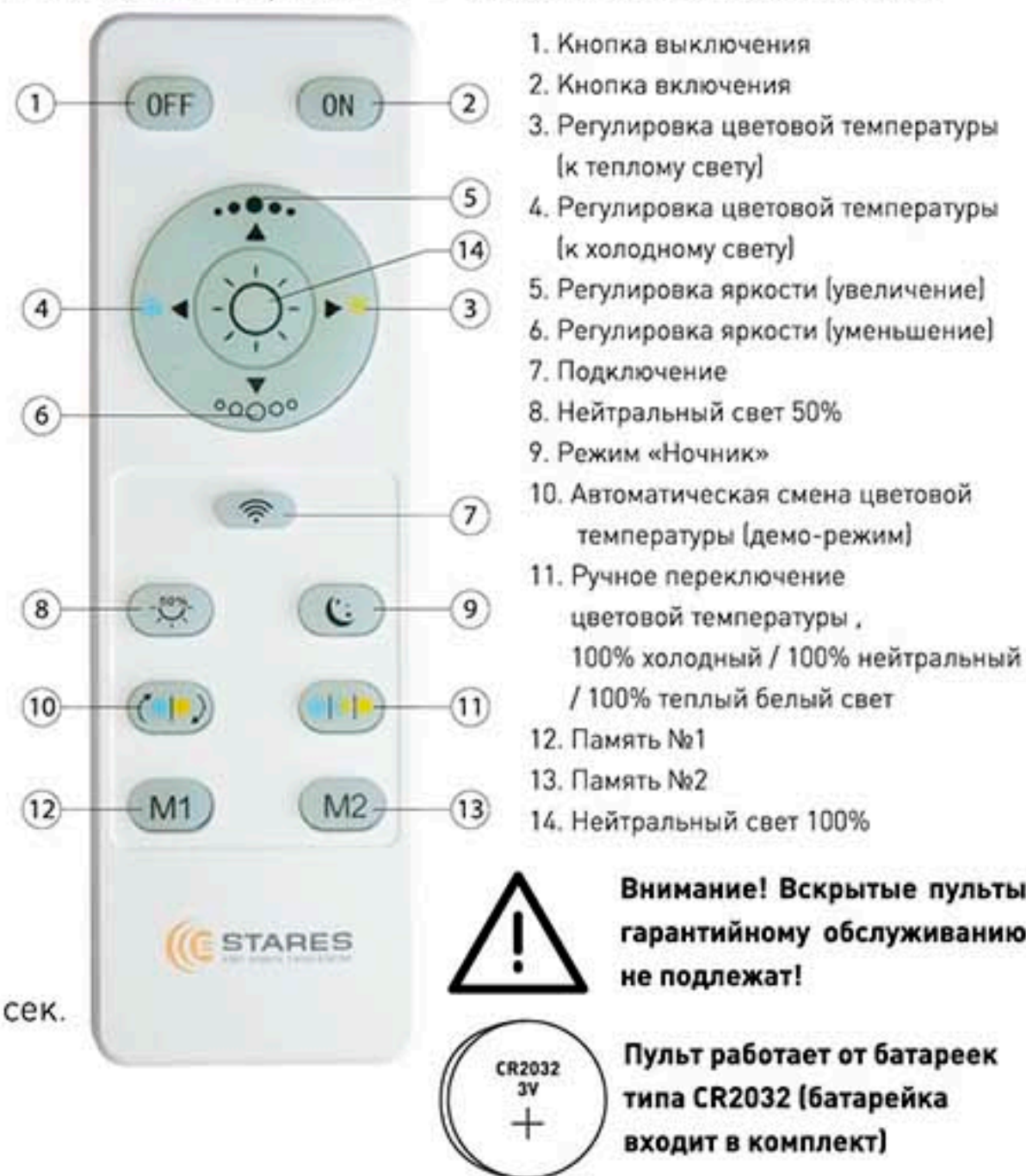
СИНХРОНИЗАЦИЯ ПУЛЬТА И СВЕТИЛЬНИКА (⚠️ ВНИМАНИЕ! ВСЕ ПУЛЬТЫ УЖЕ СИНХРОНИЗИРОВАНЫ СО СВЕТИЛЬКОМ *)

ATMOSFERA 60W R • ALMAZ 25W / 60W R • AKRILIKA SOTA 40W / 60W R • AKRILIKA SOTA 55W S
SATURN 25W / 60W / 100W R • SIYANIE 60W R • PLUTON 40 W / 60W R • QUADRON SIYANIE 60W S

1. Чтобы привязать светильник к пульту - включите светильник.
2. В течении трех секунд после включения светильника, **коротко** нажмите кнопку 7 (📶).
3. Светильник начнёт менять цвет свечения или мигать. Не нажимайте на кнопки пульта, пока светильник не перестанет менять цвет свечения или мигать.
4. Как только светильник перестанет менять цвет свечения или мигать – пульт привязан.
5. Чтобы отвязать светильник от пульта - включите светильник с помощью выключателя. Нажмите и удерживайте кнопку 7 (📶).
6. Отпустите кнопку как только светильник начнет мигать.
7. Как только светильник перестанет мигать – пульт отвязан.

Настройка памяти M1 и M2

1. Настройте яркость и цветность света
2. Нажмите и удерживайте M1 либо M2 в течении 6 сек.
3. Ваши настройки сохранены.



Внимание! Вскрытые пульты гарантийному обслуживанию не подлежат!

Пульт работает от батареек типа CR2032 (батарейка входит в комплект)

AKRILIKA 80W 3R • AKRILIKA 80W 3S

1. Чтобы привязать светильник к пульту - включите светильник.
2. В течении трех секунд после включения светильника, **зажмите** кнопку 7 (📶).
3. Как только светильник начнёт менять цвет свечения или мигать отпустите кнопку. Не нажимайте на кнопки пульта, пока светильник не перестанет менять цвет свечения или мигать.
4. Как только светильник перестанет менять цвет свечения или мигать – пульт привязан.
5. Чтобы отвязать светильник от пульта - выключите светильник с помощью выключателя
6. Включите светильник и нажмите удерживая кнопку 1 (OFF).
7. Светильник должен начать менять цвет свечения, отпустите кнопку. Не нажимайте на кнопки пульта, пока светильник не перестанет менять цвет свечения!
8. Как только светильник перестанет менять цвет свечения – пульт отвязан.

Настройка памяти M1 и M2

1. Настройте яркость и цветность света
2. Нажмите и удерживайте M1 либо M2 в течении 6 сек.
3. Ваши настройки сохранены.



Внимание! Вскрытые пульты гарантийному обслуживанию не подлежат!

Пульт работает от батареек типа CR2016 / CR2025 / CR2032 (в комплект не входят)

α-play 60W RGB R

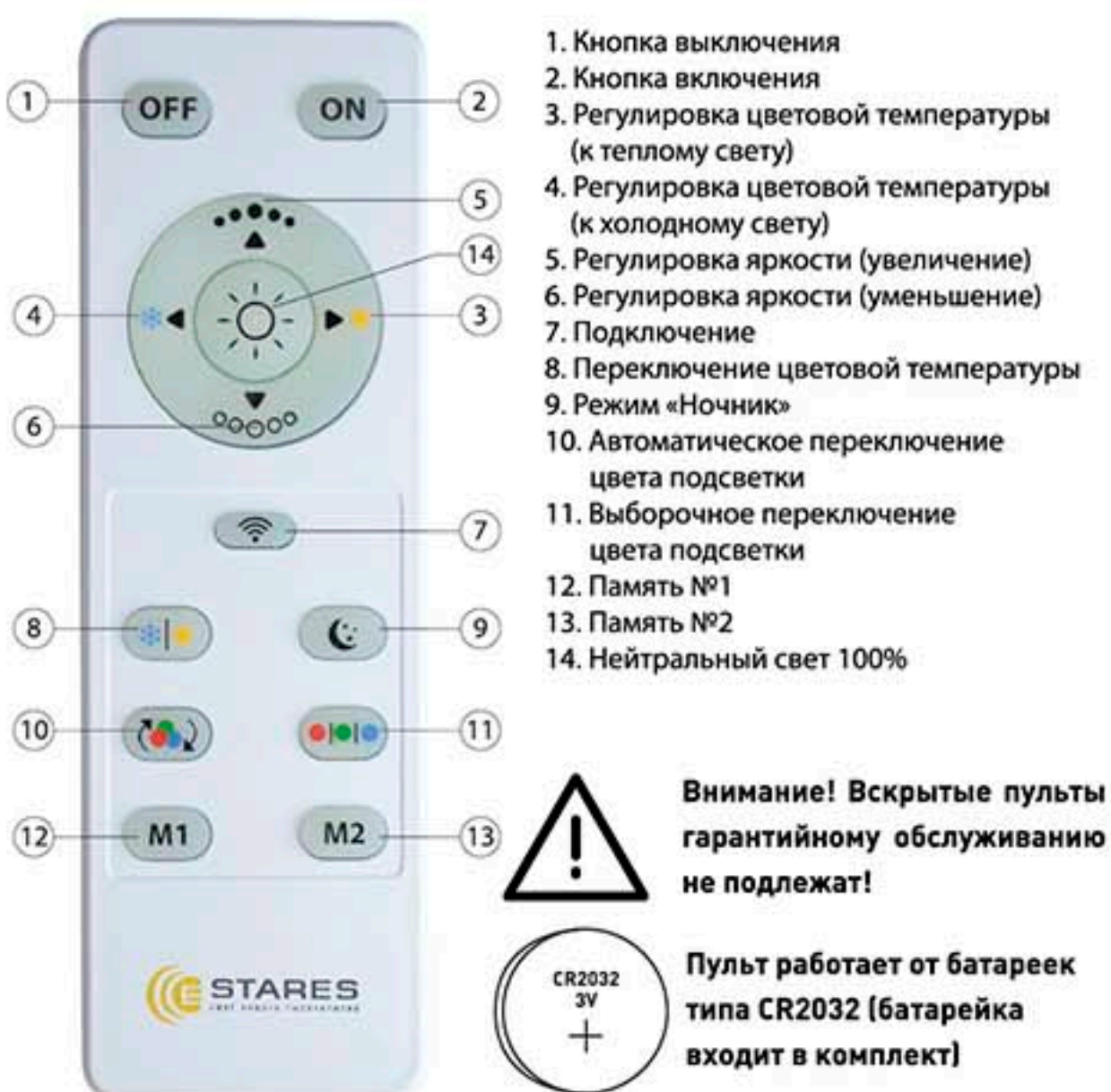
1. Включите светильник.
2. На дистанционном пульте управления (ДПУ) зажмите кнопку 7 (📶).
3. Дождитесь пока светильник моргнет 1 раз.
4. Отпустите кнопку 7 (📶).
5. Синхронизация светильника с ДПУ прошла успешно.

Управление музыкой с пульта.

1. Запустите мелодию через мобильное устройство.
2. На дистанционном пульте управления (ДПУ) коротко нажмите кнопку 7 (📶).
3. Пульт перестанет управлять цветом и начнет управлять музыкой.
4. Стрелочка вниз (▼) — переключении трека вперед, стрелочка вверх (▲) — трек назад, стрелочка влево (◀) — звук громче, стрелочка вправо (▶) — звук тише, центральная кнопка (🎵) — включение и выключение трека.
5. Для возврата управления режимами света повторно коротко нажмите кнопку 7 (📶) на дистанционном пульте управления (ДПУ).
6. Пульт снова начнет управлять цветом свечения и яркостью и перестнет управлять звуком.

Рассинхронизация пульта и светильника

1. Включите светильник.
2. На дистанционном пульте управления (ДПУ) зажмите кнопку 1 (OFF) в течении 5 сек.
3. Дождитесь пока светильник моргнет 1 раз.
4. Рассинхронизация прошла успешно.



Внимание! Вскрытые пульты гарантийному обслуживанию не подлежат!

Пульт работает от батареек типа CR2032 (батарейка входит в комплект)

Настройка памяти M1 и M2

1. Настройте яркость и цветность света
2. Нажмите и удерживайте M1 либо M2 пока светильник не моргнет 1 раз.
3. Ваши настройки сохранены.

ESTERA 60W RGB R • ARION 60W RGB R • ARION 60W RGB S

На один пульт можно синхронизировать до 4 групп светильников. Включите светильник.

Способ №1: В течении 3х секунд зажмите кнопку 9 (ON) одного из каналов (CH). Не отпускайте кнопку пока светильник не перестанет мигать.

Способ №2: В течении 3х секунд коротко нажмите кнопку 9 (ON) одного из каналов (CH). Как только светильник перестанет мигать - пульт привязан.

Если требуется, то повторите так со всеми светильниками, но используйте различные каналы (CH) для синхронизации пульта и светильников.

Для того, чтобы отсоединить светильник от пульта, включите светильник и в течении 3х секунд нажмите 6 раз кнопку 9 (ON) канала (CH), на который был настроен этот светильник и дождитесь пока светильник перестанет мигать. Связь между пультом и светильником разорвана.



Внимание! Вскрытые пульты гарантийному обслуживанию не подлежат!

Пульт работает от батареек типа AAA (в комплект не входят)

*** Начиная с июня 2018 года. Для всех остальных требуется синхронизация согласно инструкции.**

СИНХРОНИЗАЦИЯ ПУЛЬТА И СВЕТИЛЬНИКА (⚠ ВНИМАНИЕ! ВСЕ ПУЛЬТЫ УЖЕ СИНХРОНИЗИРОВАНЫ СО СВЕТИЛЬКОМ *)

BALANCE DOUBLE 95W R • BALANCE DOUBLE 95W S

1. ⚠ Выключите светильник из сети.
2. Отключите провода с маркировками CH1 и CH2 от клемной колодки.
3. Подсоедините в клемную колодку провода с маркировками CH1 в соответствующие разъемы.
4. Включите светильник в сеть и коротко нажмите кнопку CH1 (светильник моргнет 1 раз), боковая часть светильника привязана.
5. ⚠ Выключите светильник из сети.
6. Отключите провода с маркировками CH1 и подсоедините провода с маркировками CH2 в соответствующие разъемы клемной колодки.
7. Включите светильник в сеть и коротко нажмите кнопку CH2 (светильник моргнет 1 раз), центральная часть светильника привязана.
8. ⚠ Выключите светильник из сети.
9. Подсоедините в клемную колодку все провода с маркировками CH1 и CH2 в соответствующие разъемы (см. общую схему подключения драйверов).
10. Светильник готов к эксплуатации.



Внимание! Вскрытые пульты гарантийному обслуживанию не подлежат!

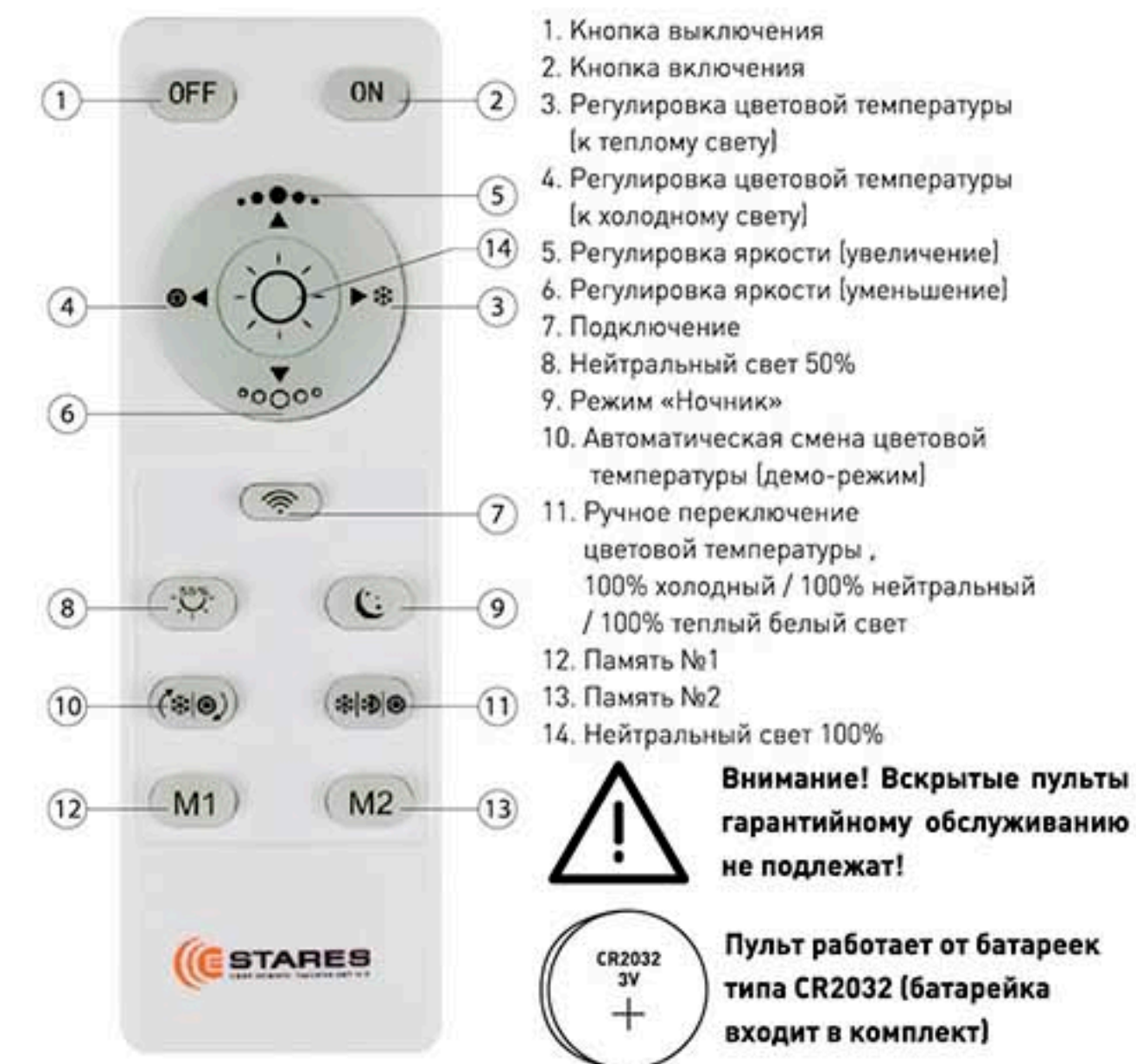
Пульт работает от батареек типа CR2032 (батарейка входит в комплект)

TRIPLEX SQUARE 124W S • TRIPLEX ROUND 108W R • GEOMETRIA QUARTO 80W/120W Q
 GEOMETRIA SOTA 80W/120W Q • GEOMETRIA TRIO 80W T • GEOMETRIA QUADRATE 85W Q
 FLEXION DOUBLE 80W/120W/180W R • CASCADA DOUBLE 95W R • PLUTON SMART 60W S • CAMILLA 75W F
 GEOMETRIA BULB 90W S • GEOMETRIA BULB 65W R • SPIRAL DOUBLE 60W OV • SPIRAL DOUBLE 85W S
 LILIYA DOUBLE 85W R • GEOMETRIA LINE 100W S • GEOMETRIA LIST 100W R • QUADRON DOUBLE 72W S

1. Чтобы привязать светильник к пульту - включите светильник.
2. В течении трех секунд после включения светильника, **коротко** нажмите кнопку 7 (☼).
3. Светильник начнёт менять цвет свечения или мигать. Не нажимайте на кнопки пульта, пока светильник не перестанет менять цвет свечения или мигать.
4. Как только светильник перестанет менять цвет свечения или мигать – пульт привязан.
5. Чтобы отвязать светильник от пульта - включите светильник с помощью выключателя. Коротко нажмите кнопку 7 (☼).
6. Светильник моргнет 1 раз.
7. В течении 5 сек зажмите кнопку 2 (ON).
8. Светильник моргнет 1 раз.
9. Пульт отвязан.

Настройка памяти M1 и M2

1. Настройте яркость и цветность света
2. Нажмите и удерживайте M1 либо M2 пока светильник не моргнет 1 раз.
3. Ваши настройки сохранены.

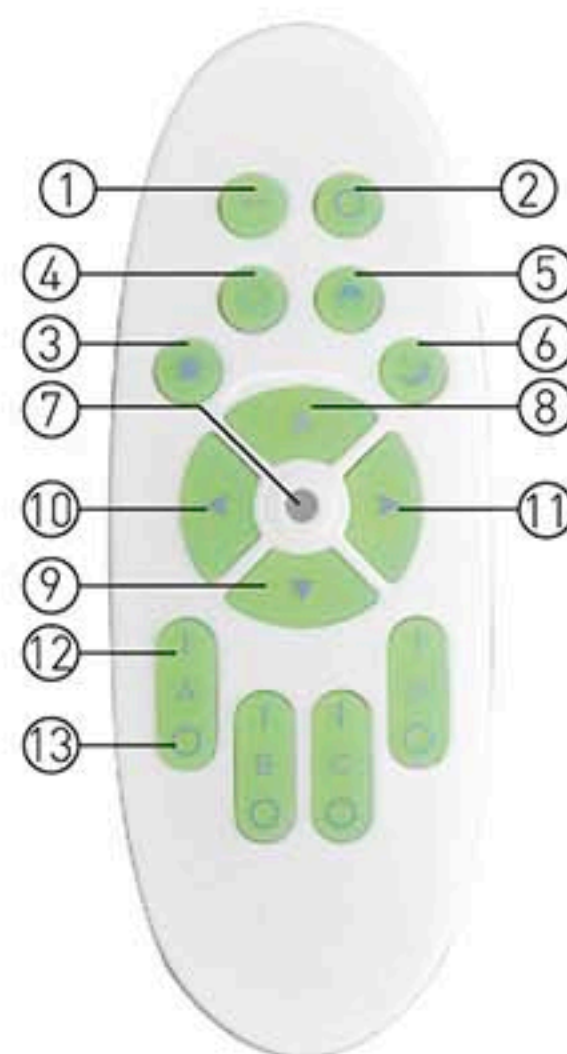


Внимание! Вскрытые пульты гарантийному обслуживанию не подлежат!

Пульт работает от батареек типа CR2032 (батарейка входит в комплект)

QUADRON DOUBLE 136W R • QUADRON DOUBLE 136W L (Версия №2)

1. Для синхронизации светильника и пульта зажмите кнопку (1) и не отпуская ее включите светильник, светильник моргнет 3 раза, как только светильник начнет моргать – отпустите кнопку, пульт привязан.
2. Для рассинхронизации пульта и светильника зажмите кнопку (2), и не отпуская ее включите светильник, светильник моргнет 3 раза, как только светильник начнет моргать – отпустите кнопку. Пульт отвязан.
3. Для добавления светильника в группу, зажмите кнопку (12) определенного канала, не отпуская ее включите светильник, светильник моргнет 3 раза, как только светильник начнет моргать – отпустите кнопку, светильник настроен на канал и готов к управлению.
4. Для удаления светильника из группы, зажмите кнопку (13) определенного канала, не отпуская ее включите светильник, светильник моргнет 3 раза, как только светильник начнет моргать – отпустите кнопку, светильник и пульт рассинхронизированы.

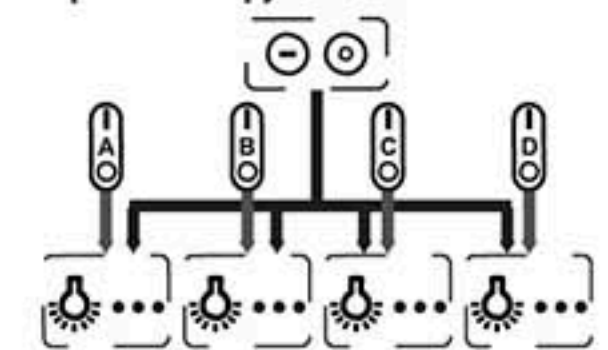


Внимание! Вскрытые пульты гарантийному обслуживанию не подлежат!

Пульт работает от батареек типа AAA (входят в комплект)

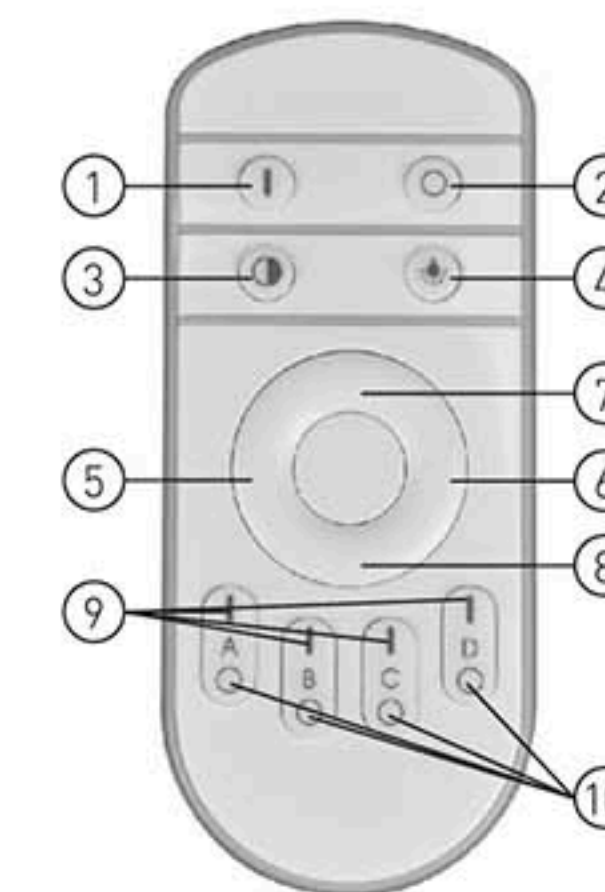
1. Включение светильника. Синхронизация пульта и светильника
2. Выключение светильника. Рассинхронизация пульта и светильника.
3. Режим 100% теплый в середине и 100% холодный по краям
4. Режим 100% холодный в середине и 100% теплый по краям
5. Кнопка переключения режимов 50% нейтральный свет и 100% нейтральный свет
6. Ночник
7. Световой индикатор
8. Увеличение яркости до 100%
9. Уменьшение яркости до 10%
10. Плавный переход к режиму теплый свет в середине, холодный свет по краям
11. Плавный переход к режиму холодный свет в середине, теплый свет по краям
- 12.13. Кнопки управления каналами. На один канал можно настроить до 10 светильников. Для управления группой светильников, которые настроены на определенный канал, необходимо сперва нажать кнопку нужного канала, затем функциональную кнопку на пульте.

Управление группами светильников



QUADRON DOUBLE 72W S • QUADRON DOUBLE 72W R • QUADRON DOUBLE 136W L (Версия №1)

1. Включите светильник (группу светильников) и через 3 секунды зажмите кнопку 9 одного из каналов.
2. Светильник начнет менять цвет свечения.
3. Как только начались изменения цвета свечения, отпустите кнопку. Светильник настроен на канал и готов к управлению.
4. При необходимости проделайте такие же действия с остальными светильниками семейства QUADRON DOUBLE, выбирая разные каналы настройки.
6. Чтобы отвязать светильник (группу светильников) от пульта необходимо включить светильник (группу светильников) и в течении 3х секунд нажать кнопку 1. Не отпуская кнопку, дождитесь пока светильник не начнет менять цвет свечения. Затем отпустите кнопку. Пульт отвязан.



1. Включение светильника (группы светильников). Кнопка рассинхронизации пульта и светильника (группы светильников).
2. Кнопка выключения светильника (группы светильников)
3. Кнопка переключения режимов свечения (теплый/нейтральный/холодный)
4. Ночник
5. Кнопка переключения режимов свечения к теплomu.
6. Кнопка переключения режимов свечения к холодному.
7. Диммирование к увеличению яркости
8. Диммирование к уменьшению яркости
9. Кнопка включения светильников (группы светильников), настроенных на каналы. Кнопка синхронизации светильника (группы светильников) на пульт.
10. Кнопка выключения светильников (группы светильников), настроенных на каналы.

Пульт работает от батареек типа AAA (входят в комплект)

С одного пульта можно управлять одновременно и отдельно 4 светильниками (группами светильников)



Внимание! Вскрытые пульты гарантийному обслуживанию не подлежат!



С одного пульта можно управлять одновременно и отдельно 4 светильниками (группами светильников)

*** Начиная с июня 2018 года. Для всех остальных требуется синхронизация согласно инструкции.**

ПРОИЗВОДИТЕЛЬ ИМЕЕТ ПРАВО, НЕ УВЕДОМЛЯЯ, ВНОСИТЬ ИЗМЕНЕНИЯ В КОНСТРУКЦИЮ, ФУНКЦИИ, И РАЗМЕРЫ ПРОДУКТА. ЕСЛИ ЭТО НЕ ВЛИЯЕТ НА ЕГО ОСНОВНЫЕ ХАРАКТЕРИСТИКИ! ЦЕНА МОЖЕТ МЕНЯТЬСЯ - УТОЧНЯЙТЕ У МЕНЕДЖЕРОВ.

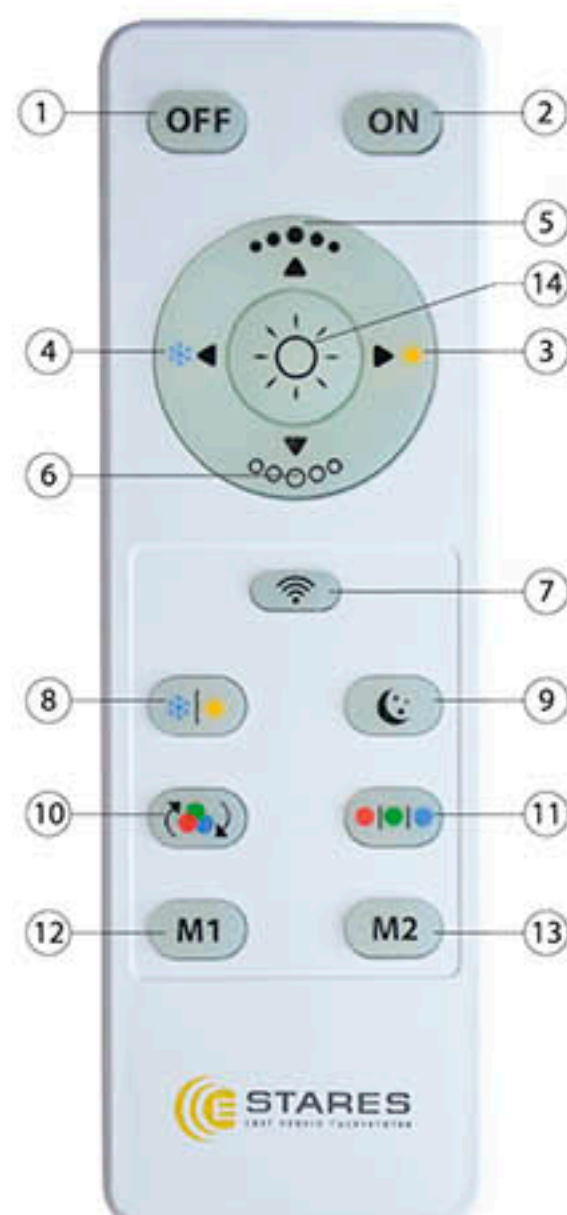
ESTARES

СИНХРОНИЗАЦИЯ ПУЛЬТА И СВЕТИЛЬНИКА

(**ВНИМАНИЕ!** ВСЕ ПУЛЬТЫ УЖЕ СИНХРОНИЗИРОВАНЫ СО СВЕТИЛЬКОМ *)

SATURN 60W / 25W RGB R • ALMAZ 60W / 25W RGB R
AKRILIKA 36W RGB R • ARION 36W RGB R

1. Чтобы управлять светильником (группой светильников) с пульта, нужно подключить его к сети
2. Чтобы управлять одним светильником из группы светильников, необходимо включить все светильники в сеть.
3. Далее выключить светильник, которым хотите управлять отдельно, из сети, включить светильник в сеть, и в течение первых трех секунд после включения светильника коротко нажать кнопку 7 (☰).
4. Светильник начнет менять цвет свечения или мигать. Не нажимайте кнопки пульта, пока светильник не перестанет менять цвет свечения или мигать.
5. Как только светильник перестанет мигать или менять цвет свечения, пульт привязан к данному светильнику и управление будет осуществляться только этим светильником, а не группой светильников.
6. Для того чтобы снова управлять всеми светильниками из группы, необходимо выключить подключенный к пульту светильник из сети (все остальные светильники должны быть подключены и гореть).
7. Включить данный светильник в сеть и в течение первых трех секунд после включения в сеть зажать кнопку 7 (☰), пока светильник не начнет мигать или менять цвет свечения.
8. Как только светильник начнет мигать или менять цвет свечения, отпустите кнопку 7 (☰). Пульт от данного светильника отвязан. Не нажимайте кнопки пульта пока светильник не перестанет мигать или менять цвет свечения.
9. Вы снова управляете всеми светильниками, подключенными к сети.



1. Кнопка выключения
2. Кнопка включения
3. Регулировка цветовой температуры (к теплому свету)
4. Регулировка цветовой температуры (к холодному свету)
5. Регулировка яркости (увеличение)
6. Регулировка яркости (уменьшение)
7. Подключение
8. Нейтральный свет 50%
9. Режим «Ночник»
10. Автоматическая смена цветовой температуры (демо-режим)
11. Ручное переключение цветовой температуры, 100% холодный / 100% нейтральный / 100% теплый белый свет
12. Память №1
13. Память №2
14. Нейтральный свет 100%

Настройка памяти M1 и M2

1. Настройте яркость и цветность света
2. Нажмите и удерживайте M1 либо M2 пока светильник не моргнет 1 раз.
3. Ваши настройки сохранены.



Внимание! Вскрытые пульты гарантийному обслуживанию не подлежат!



Пульт работает от батареек типа CR2032 (батарейка входит в комплект)

*** Начиная с июня 2018 года. Для всех остальных требуется синхронизация согласно инструкции.**

УСЛОВНЫЕ ОБОЗНАЧЕНИЯ

Рабочее напряжение	Срок службы	Технология рассеивателя с кристаллами	Производитель светодиодов
Рабочий ток	Рабочая температура	Управляется дистанционно с пульта	С музыкальной колонкой
Степень защиты	Коэффициент пульсации	Управляется со смартфона	Коэффициент светопередачи
Угол свечения	Угол свечения (асимметричный)	Замена люстры	Гарантия 2 года

Таблица степеней защиты IP

Первая цифра IP	Вид защиты	Схема метода испытаний	
0	Защиты нет		
1	Защита от твердых тел размером ≥50 мм		Шарик диаметром 50мм и стандартный испытательный щуп
2	Защита от твердых тел размером ≥12,5 мм		Шарик диаметром 12,5мм и стандартный испытательный щуп
3	Защита от твердых тел размером ≥2,5 мм		Стандартный испытательный щуп или провод диаметром 2,5 мм
4	Защита от твердых тел размером ≥1,0 мм		Стандартный испытательный щуп или провод диаметром 1,0 мм
5	Частичная защита от пыли		Камера пыли (циркуляция талька)
6	Полная защита от пыли		Камера пыли (циркуляция талька)

Вторая цифра IP	Вид защиты	Схема метода испытаний	
0	Защиты нет		
1	Защита от капель конденсата, падающих вертикально		Оросительная система в камере искусственного дождя
2	Защита от капель, падающих под углом 15°		Оросительная система в камере искусственного дождя
3	Защита от капель, падающих под углом 60°		Дождевальная установка с поворотным выходным патрубком
4	Защита от брызг, падающих под любым углом		Дождевальная установка с поворотным выходным патрубком
5	Защита от струй, падающих под любым углом		Гидронасос со шлангом и насадкой диаметром 6,3 мм, расход воды 12,5 л/мин
6	Защита от динамического воздействия потоков воды (морская вода)		Гидронасос со шлангом и насадкой диаметром 12 мм, расход воды 100 л/мин
7	Защита от попадания воды при погружении на определенную глубину и время		Погружение в ванну со слоем воды 1 м
8	Защита от попадания воды при неограниченном погружении на определенную глубину		Испытания по методике, согласованной с заказчиком или конечным потребителем

ОСНОВНЫЕ ПОНЯТИЯ ПРИМЕНЯЕМЫЕ В СВЕТОТЕХНИКЕ

Световой поток

Единица измерения: люмен (lm)

Световым потоком называется вся мощность излучения источника света, оцениваемая по световому ощущению глаза человека и соответствующая фотометрическому эквиваленту Кп.

Световая отдача

Единица измерения: люмен на Ватт (lm/W)

Световая отдача показывает с какой экономичностью потребляемая электрическая мощность преобразуется в свет.

КПД светильника

КПД является важным критерием оценки энергоэкономичности светильника. КПД светильника отражает отношение светового потока светильника к световому потоку установленной в нем лампы.

Цветопередача

В зависимости от места установки ламп и выполняемой ими задачи искусственный свет должен обеспечивать возможность как можно более лучшего восприятия цвета (как при естественном дневном свете). Данная возможность определяется характеристиками цветопередачи источника света, которые выражаются с помощью различных степеней «общего коэффициента цветопередачи Ra».

Средний срок службы ламп

Под средним сроком службы ламп понимается средняя продолжительность эксплуатации отдельных ламп в стандартных рабочих условиях.

СВЕТОВОЙ ПОТОК RGB

Цвет свечения	Световая отдача, лм / Вт
Желтый	59
Зеленый	39
Красный	32
Синий	30

$$\text{Световой поток, лм} = \text{Мощность светильника, Вт} \times \text{Световая отдача, лм / Вт}$$



Каталоги Estares



YouTube канал Estares



Листовки Estares



Презентации Estares