

Управляемая светодиодная люстра

EUROPA 132W 6R-APP CHROM



ОСВЕЩЕНИЕ
ПОМЕЩЕНИЯ до 25 м²



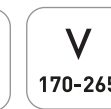
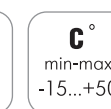
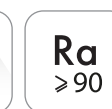
МАТЕРИАЛЫ:
МЕТАЛЛ / ПММА

ЦВЕТ:
БЕЛЫЙ / ХРОМ

Мобильное приложение
для управления светильника




Наименование	Мощность, Вт	Аналог, Вт	Световой поток, лм	Цветовая температура, К	Габаритные размеры, мм
EUROPA 132W 6R APP	15-132	ЛН 100x13	1500 -13000	3000-6500	790 x 560 x h 115




ПРОИЗВОДИТЕЛЬ ИМЕЕТ ПРАВО, НЕ УВЕДОМЛЯЯ, ВНОСИТЬ ИЗМЕНЕНИЯ В КОНСТРУКЦИЮ, ФУНКЦИИ, И РАЗМЕРЫ ПРОДУКТА, ЕСЛИ ЭТО НЕ ВЛИЯЕТ НА ЕГО ОСНОВНЫЕ ХАРАКТЕРИСТИКИ! ЦЕНА МОЖЕТ МЕНЯТЬСЯ - УТОЧНЯЙТЕ У МЕНЕДЖЕРОВ.

Управляемая светодиодная люстра
EUROPA 132W 6R-APP CHROM

ESTARES



ON



OFF

Управляемая светодиодная люстра *EUROPA 132W 6R-APP CHROM*



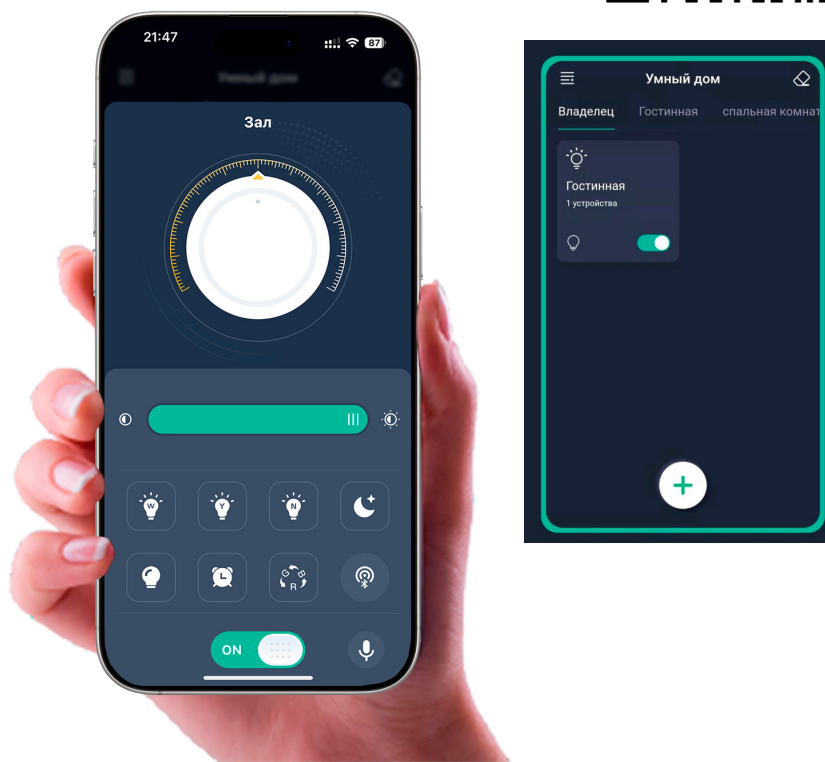
МОБИЛЬНОЕ ПРИЛОЖЕНИЕ ДЛЯ УПРАВЛЕНИЯ СВЕТИЛЬНИКА

LampSmart Pro - это специальное мобильное приложение для управления светильниками. Через данное приложение вы сможете регулировать яркость, цветовую температуру, цвет и RGB лампы. Приложение осуществляется управление устройством по блютузу, но пользователям не нужно привязать по поиску по блютузу, мы приняли новый способ для привязки, который более удобно и быстро, значительно улучшает пользовательский опыт.

УСТАНОВКА ПРИЛОЖЕНИЯ НА ТЕЛЕФОН

Вариант №1: Отсканируйте QR-код для скачивания приложения.

Вариант №2: В поиске **App Store** или **Google Play** наберите **LampSmart Pro**, появится на страница для скачивания приложения.



Управляемая светодиодная люстра
EUROPA 132W 6R-APP CHROM

ESTARES




Управляемая светодиодная люстра
EUROPA 132W 6R-APP CHROM

ОСВЕЩЕНИЕ
 ПОМЕЩЕНИЯ до 25 м²



Схема управления
 с помощью пульта



1. Кнопка выключения
2. Кнопка включения
3. Регулировка цветовой температуры (к теплomu свету)
4. Регулировка цветовой температуры (к холодному свету)
5. Регулировка яркости (увеличение)
6. Регулировка яркости (уменьшение)
7. Кнопка подключения (при включении светильника, нажмите кнопку, светильник синхронизирован)
8. Режим «Ночник»
9. Кнопка с задержкой времени выключения (После нажатия кнопки светильник выключается через 1 минуту)
10. Смена цветовой температуры (холодный, нейтральный, теплый)
11. Быстрое переключение 50% и 100% свет




Нейтральный свет



Теплый свет



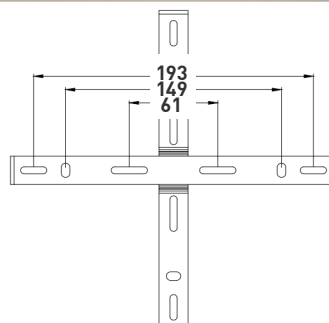
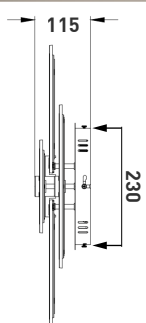
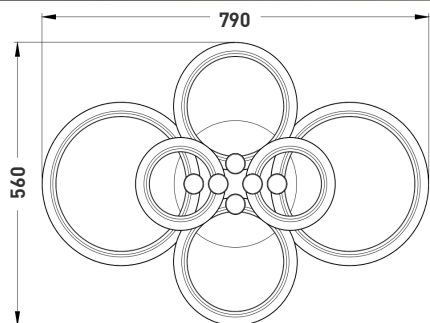
Холодный свет



Ночник



Пульт работает от батареек типа AAA
 (в комплект не входят)



РЕЖИМЫ
 С ВЫКЛЮЧАТЕЛЯ :

1. Универсальный свет
2. Теплый свет
3. Холодный свет
4. Ночник