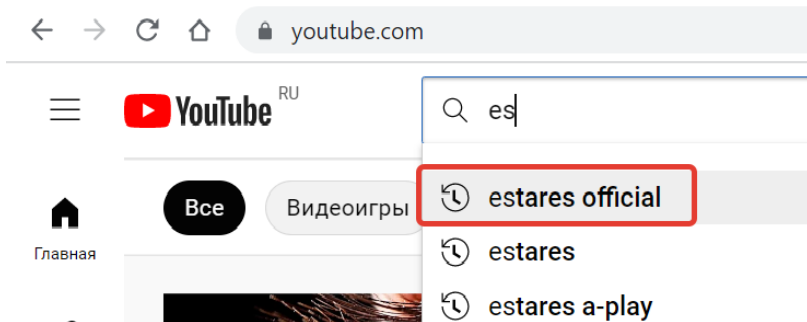


Уважаемые покупатели, спасибо что выбрали нас!

Для Вашего удобства на нашем канале в YouTube вы можете найти все видео сборки люстр по наименованию.

Найти наш канал на YouTube или Rutube просто:

1. Наберите в строке поиска **esatres official**, зайдите в плейлисты выбирайте **СБОРКА ЛЮСТР** и **СВЕТИЛЬНИКОВ**



2. Или наведите камеру на QR код и откройте ссылку, зайдите в плейлисты выбирайте **СБОРКА ЛЮСТР** и **СВЕТИЛЬНИКОВ**

3. **Внимание!** Плафоны из стекла и окрашены белой матовой порошковой краской.

ПЛАФОНЫ ТРЕБУЮТ БЕРЕЖНОГО МОНТАЖА и ОБСЛУЖИВАНИЯ:

- это хрупкое стекло;
- на плафоне есть небольшое отверстие, что обеспечивает теплоотвод из плафона и позволяет использовать энергосберегающие светодиодные лампы в закрытых плафонах. При монтаже, направьте отверстие вверх.
- используйте мягкие перчатки, **НЕ ТРОГАЙТЕ ПЛАФОНЫ ГОЛЫМИ РУКАМИ;**
- нельзя тереть поверхность плафона;
- допустимо только ополаскивание под проточной водой без моющих средств.

ДЛЯ ПОСЛЕДУЮЩЕЙ ЗАМЕНЫ ЛАМП ИСПОЛЬЗУЙТЕ ПЕРЧАТКИ!

4. Допустима небольшая неравномерность окрашивания плафона. Это связано с особенностью процесса и материалом плафона. Если Вы заметили небольшие серые полосы, это не грязь (тереть нельзя!). Они не будут заметны на потолке ни во включенном, ни в выключенном виде.

5. **Лампы в подарок!**

Люстра комплектуется лампами в качестве маркетингового продвижения и являются бесплатными для покупателя.

Возможны два варианта ламп:

- одноцветные
- меняющие цвет по принципу «on/off». С помощью переключения стационарным выключателем можно менять цвет свечения (теплый, нейтральный или холодный).

Гарантия на лампы не распространяется!



по вопросам **ГАРАНТИИ**
обращайтесь
на почту **client@estares.ru**
или по тел.: **8 800 500 66 63**

Сделано в Китае
Импортер: ООО «АЛМАК»
Телефон: 8 800 500 66 63
Адрес: 115432, г. Москва,
Проектируемый 4062-й проезд, дом № 6,
строение №2, этаж 2-й, офис № 23.



ДАТА ПРОДАЖИ _____ Печать магазина

ВНИМАНИЕ! прочтите перед сборкой

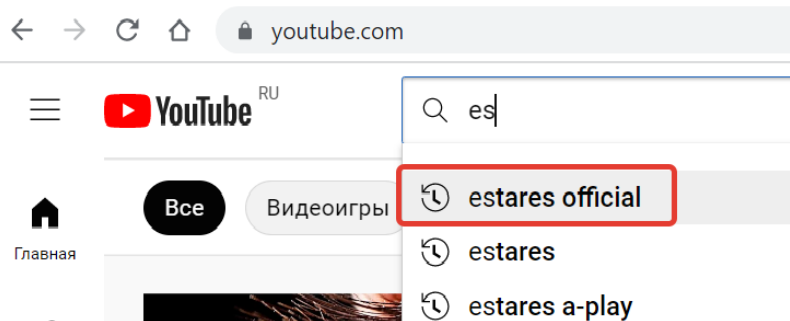


Уважаемые покупатели, спасибо что выбрали нас!

Для Вашего удобства на нашем канале в YouTube вы можете найти все видео сборки люстр по наименованию.

Найти наш канал на YouTube или Rutube просто:

1. Наберите в строке поиска **esatres official**, зайдите в плейлисты выбирайте **СБОРКА ЛЮСТР** и **СВЕТИЛЬНИКОВ**



2. Или наведите камеру на QR код и откройте ссылку, зайдите в плейлисты выбирайте **СБОРКА ЛЮСТР** и **СВЕТИЛЬНИКОВ**

3. **Внимание!** Плафоны из стекла и окрашены белой матовой порошковой краской.

ПЛАФОНЫ ТРЕБУЮТ БЕРЕЖНОГО МОНТАЖА и ОБСЛУЖИВАНИЯ:

- это хрупкое стекло;
- на плафоне есть небольшое отверстие, что обеспечивает теплоотвод из плафона и позволяет использовать энергосберегающие светодиодные лампы в закрытых плафонах. При монтаже, направьте отверстие вверх.
- используйте мягкие перчатки, **НЕ ТРОГАЙТЕ ПЛАФОНЫ ГОЛЫМИ РУКАМИ**;
- нельзя тереть поверхность плафона;
- допустимо только ополаскивание под проточной водой без моющих средств.

ДЛЯ ПОСЛЕДУЮЩЕЙ ЗАМЕНЫ ЛАМП ИСПОЛЬЗУЙТЕ ПЕРЧАТКИ!

4. Допустима небольшая неравномерность окрашивания плафона. Это связано с особенностью процесса и материалом плафона. Если Вы заметили небольшие серые полосы, это не грязь (тереть нельзя!). Они не будут заметны на потолке ни во включенном, ни в выключенном виде.

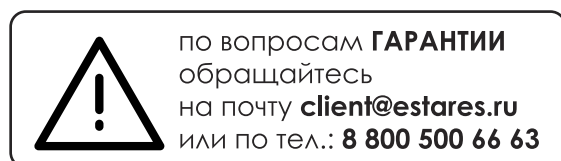
5. Лампы в подарок!

Люстра комплектуется лампами в качестве маркетингового продвижения и являются бесплатными для покупателя.

Возможны два варианта ламп:

- одноцветные
- меняющие цвет по принципу «on/off». С помощью переключения стационарным выключателем можно менять цвет свечения (теплый, нейтральный или холодный).

Гарантия на лампы не распространяется!



Сделано в Китае
Импортер: ООО «АЛМАК»
Телефон: 8 800 500 66 63
Адрес: 115432, г. Москва,
Проектируемый 4062-й проезд, дом № 6,
строение №2, этаж 2-й, офис № 23.



ДАТА ПРОДАЖИ _____

Печать магазина