

# Управляемая светодиодная люстра **ORLANDO 120W S-APP**

0ORLANDO 120W S-APP-550x550x90-BLACK/WOOD/WHITE



Мощность источника света:

Освещение помещения:



**120W**    **до 30 м²**

ORLANDO 120W S-APP-550x550x90-WHITE/WOOD/WHITE



МАТЕРИАЛЫ:  
**МЕТАЛЛ / СИЛИКОН**

ЦВЕТ:  
**БЕЛЫЙ / ЧЕРНЫЙ / ДЕРЕВО**



**Наименование**

**Мощность, Вт Аналог, Вт**

**Цветовая температура, К**

**Световой поток, лм**

**Габаритные  
размеры, мм**

ORLANDO 120W S APP

15 - 120

ЛН 100 x 12

3000-6000

1500-12000

550 x 550 x h 90



**Ra**  
≥ 80

**K<sub>n</sub>** < 1

**C°**  
min-max  
-15...+50



**V**  
170-265


**IP20**



ON




OFF





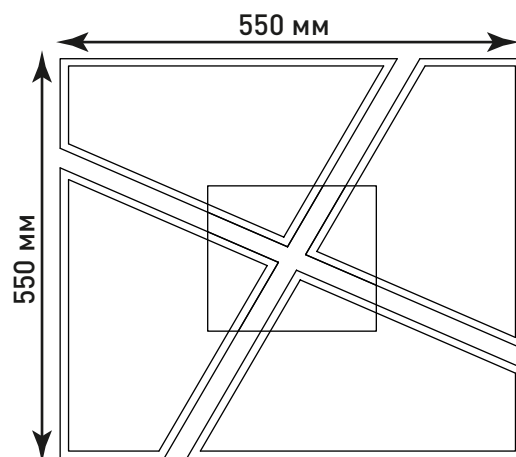
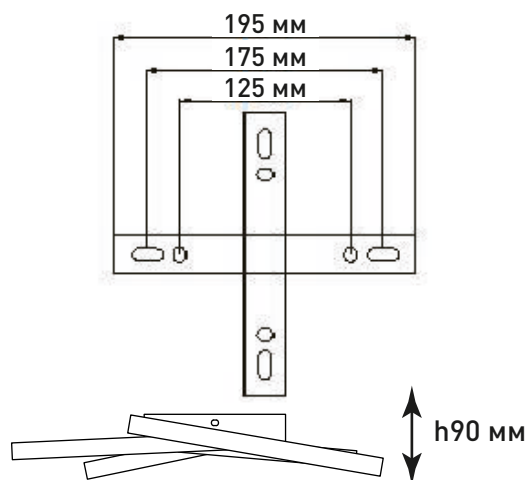




## Схема управления с помощью пульта



1. Кнопка включения;
2. Кнопка выключения;
3. Регулировка яркости (увеличение);
4. Кнопка синхронизации пульта со светильником;
5. Изменение цвета свечения к холодному;
6. Изменение цвета свечения к теплomu;
7. Регулировка яркости (уменьшение);
8. Быстрая смена режимов света;
9. Память;
10. ВКЛ/ВЫКЛ RGB подсветки;
11. Таймер выключения через 5 минут;
12. Ночник.




Пульт работает от батареек типа АААх2 шт. (в комплект не входят)



РЕЖИМЫ  
С ВЫКЛЮЧАТЕЛЯ:  
1. НЕЙТРАЛЬНЫЙ СВЕТ  
2. ХОЛОДНЫЙ СВЕТ  
3. ТЕПЛЫЙ СВЕТ  
4. НОЧНИК

Управляемая светодиодная люстра  
**ORLANDO 120W S-APP**  
**BLACK / WOOD / WHITE**

ESTARES®



УПРАВЛЕНИЕ  
С ПУЛЬТА

УПРАВЛЕНИЕ  
ЧЕРЕЗ ПРИЛОЖЕНИЕ

УПРАВЛЕНИЕ  
С ВЫКЛЮЧАТЕЛЯ

ОСВЕЩЕНИЕ  
ПОМЕЩЕНИЯ до **30** м<sup>2</sup>




Управляемая светодиодная люстра  
**ORLANDO 120W S-APP**  
**WHITE / WOOD / WHITE**

ESTARES®



УПРАВЛЕНИЕ  
С ПУЛЬТА



УПРАВЛЕНИЕ  
ЧЕРЕЗ ПРИЛОЖЕНИЕ



УПРАВЛЕНИЕ  
С ВЫКЛЮЧАТЕЛЯ

ОСВЕЩЕНИЕ  
ПОМЕЩЕНИЯ до **30** м<sup>2</sup>

## Управляемая светодиодная люстра *ORLANDO 120W S-APP*



### МОБИЛЬНОЕ ПРИЛОЖЕНИЕ ДЛЯ УПРАВЛЕНИЯ СВЕТИЛЬНИКОМ

**FanLamp Pro** - это специальное мобильное приложение для управления светильниками со встроенными вентиляторами. Через данное приложение вы сможете регулировать яркость, цветовую температуру света, а также управлять вентилятором. Приложение осуществляется управление устройством по bluetooth. Для привязки устройства необходимо включить bluetooth.

### УСТАНОВКА ПРИЛОЖЕНИЯ НА ТЕЛЕФОН

Вариант №1: Отсканируйте QR-код для скачивания приложения.  
Вариант №2: В поиске **App Store** или **Google Play** наберите **FanLamp Pro**, появится на страница для скачивания приложения.

